

東京アクアティクスセンター 「プール抽選申込」操作マニュアル

東京都スポーツ施設予約システム

【携帯電話】

こちらは、東京都スポーツ施設予約システムページです。ご利用になる画面をお選びください。



PC多機能版

お気に入り施設の登録など様々な機能を使うことができ、また画面の移り変わりが少ない操作性にも優れた画面です。



PCかんたん版

大きなボタンの配置や1画面1操作など、より多くの方が使えるよう、アクセシビリティに配慮した画面です。



スマートフォン

タッチ操作に最適化したスマートフォン用の画面です。



携帯電話

文字入力を最小限にし、携帯電話に最適化した画面です。

こちらは、東京都スポーツ施設予約システムのTOPページです。
「携帯電話」をクリックし、次項の操作手順に沿って抽選申込・抽選結果の確認等を行ってください。

①申込方法

※「申込方法」の操作手順は、1回目抽選・2回目抽選共に同様です。

1. 利用者番号・パスワードを入力して「認証」をクリックします。

【テスト】東京都スポーツ施設
スポーツ施設予約システム

▼利用者番号
▼パスワード

認証

※パスワードを忘れた方はこちら

- 施設空き状況
- 抽選期間確認

利用者番号先頭の「0」は不要です。
(例)00001234 → 1234

2. ①～③のいずれかの条件をクリックします。

認証後メニュー

- 予約申込み
 - お気に入りから
 - 目的・日時から
 - 目的から
 - 施設から
 - 地域から
- 予約申込み確認
- 設備予約
- 抽選申込み
 - お気に入りから
 - 地域から
 - 目的から
- 抽選申込み確認
- 抽選申込み取消
- 抽選結果確認
- 当選結果確認済み一覧
- 予約お気に入り登録
- 予約お気に入り削除
- 抽選お気に入り登録

②「地域から」入るとスムーズです。

3. (2「地域から」を選択した場合)「東京都全域」をクリックします。

地域設定

□2件の候補
1～2件を表示

- すべて
- 東京都全域

[もどる]

【予約システム使用上の注意事項】
ブラウザの「戻る」機能を使用せず、予約システム内の「もどる」ボタンで画面の切替を行ってください。

4. ①～③の中から、ご希望の施設を1つ選択ください。

分類設定

□3件の候補
1～3件を表示

- ① アクア メインプール(1回目)
- ② アクア サブプール(1回目)
- ③ アクア ダイビング(1回目)

メインプールは長水路設定(50m、水深2.0m)、サブプールは短水路設定となります(25m、水深1.4m)。

▲サブプールが大会等により利用できない場合、メインプールの水深は1.4m設定とします。水深が変更になる日程を予めHPでご確認の上、お申込みください。

①申込方法

5. 「東京アクアティクスセンター」をクリックします。

館設定

1件の候補
・ 1 ~ 1 件を表示

東京アクアティクスセンター

6. 希望施設をクリックします。

施設設定

2件の候補
・ 1 ~ 2 件を表示

メインプール50m_1レーン分
メインプール50m_2レーン分

メインプール・サブプールの申込み時について、希望レーン数を選択ください。
隣同士の2レーンを使用したい場合は、「2レーン分」を選択してください。

7. ①希望月日を設定し、②「決定」をクリックします。

利用日設定

ご利用日を選択して、決定ボタンを押してください。

▼ 月日指定

- ① 月
- ② 日
- 決定

△1度に複数日の申込みはできません。

8. ①~④の必要事項を入力し、⑤「申込み」をクリックします。

利用時間設定

2023年02月26日 申込状況
(当選可能数/申込数)

8時~9時 0/0
9時~11時 0/0
11時~13時 6/0
13時~15時 6/0
15時~17時 6/0
17時~19時 6/0
19時~21時 6/0
--

当選可能数/他団体が既に申込んだ件数

△1度に2コマ以上の申込みはできません。
△メイン・サブプールの申込み時について、「1レーン分」の画面に表示される「他団体が既に申込んだ件数」は、同コマ「2レーン分」の申込件数を含みません。その反対も同様となりますので、ご了承ください。

- ① 時間指定
- ② レーン数
- ③ 目的
- ④ 人数
- ⑤ 申し込み

△①~③は入力必須項目です。

利用人数は5名以上です。

①申込方法

9. ①「申込〇/希望1」を選択して②「決定」をクリックします。

申込み内容確認

【分類】アクア メンバー(1回目)
 【地域】東京都全域
 【施設】東京アクアティクスセンター
 【料金】メンバー(150m 1レーン分)
 【利用日】2月28日(日)
 【時間】13:00~15:00
 【予約】1レーン
 【利用目的】競泳
 【人数】5人
 【優先物名】

この内容で抽選申込みを行います。
 申込み番号と希望を選択して、決定ボタンを押してください。

① **申込の希望** △申込番号は、小さい数字から選択してください。
 △2件以上の申込みにおいても、「希望1」での受付となります。

お気に入り追加

② **決定**

10. 申込完了です。
 続けて新規の申込みを行う際は、①のいずれかから申込みが可能です。

抽選申込みが完了しました。

連続入力する場合は下記条件より指定できます。

① **地域から指定**
施設から指定
料金から指定
利用日から指定
抽選申込み完了

※例えば、地域、館、施設とも前回の申込みと同じ内容で
 利用日のみ変えて申し込みたい場合は、「利用日から指定」
 のボタンを押してください。

メニュー画面に戻る場合は、「TOP画面へ」をクリックします。

申込期間中は、抽選申込の内容確認及び取消が可能です。

認証後メニュー

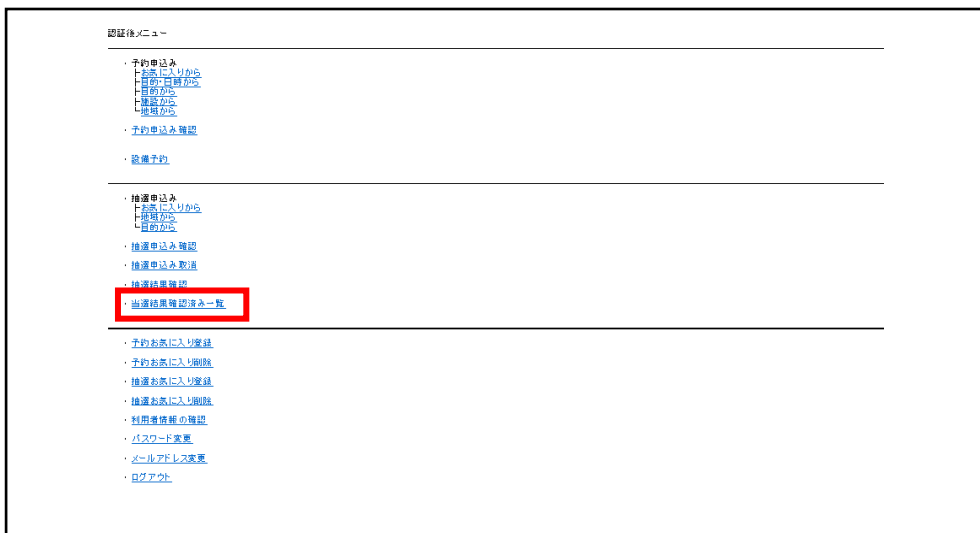
- 予約申込み
 - お気に入りから
 - 目的・日時から
 - 目的から
 - 施設から
 - 地域から
- 予約申込み確認
- 設備予約
- 抽選申込み
 - お気に入りから
 - 地域から
 - 目的から
 - 抽選申込み確認**
 - 抽選申込み取消**
 - 抽選結果確認
 - 当選結果確認済み一覧
- 予約お気に入り登録
- 予約お気に入り削除
- 抽選お気に入り登録

「①申込方法」の操作手順は、以上となります。

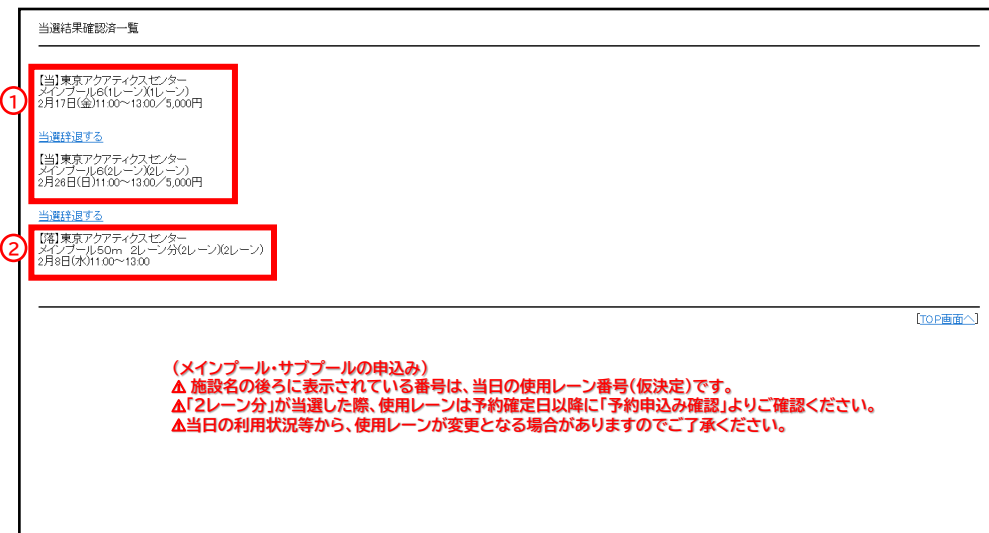
②抽選結果の確認方法

※「抽選結果の確認方法」の操作手順は、1回目抽選・2回目抽選共に同様です。

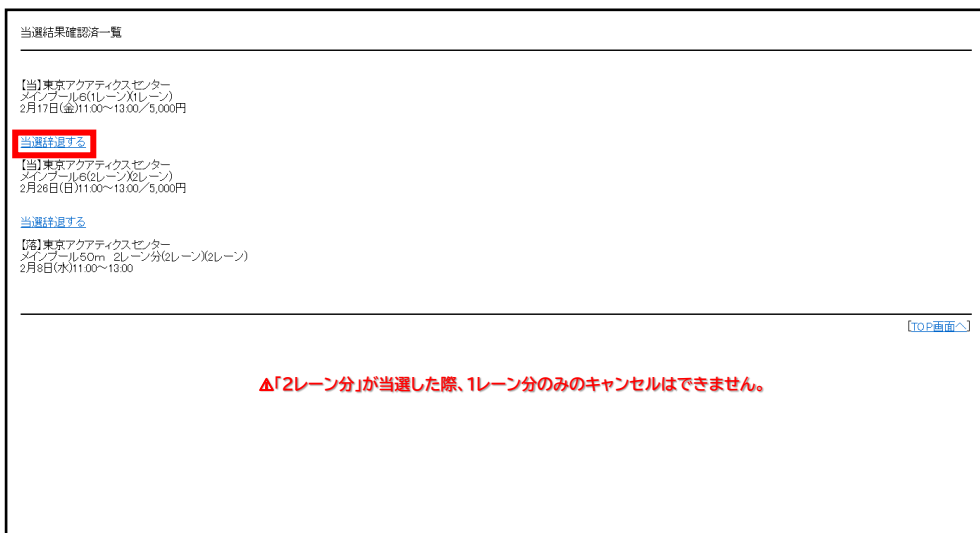
1. ログイン後、「当選結果確認済み一覧」をクリックします。



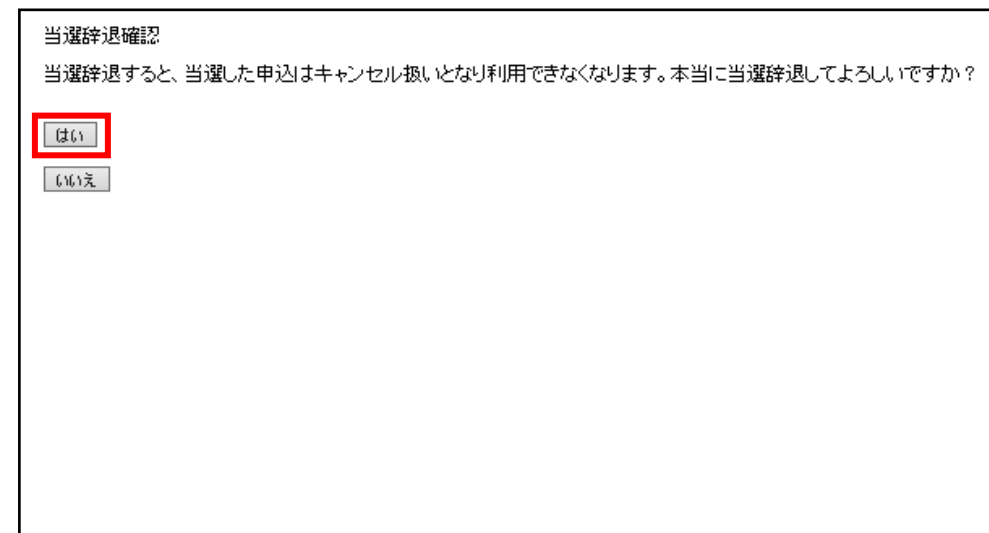
2. ①当選結果、②落選結果より内容を確認します。



3. 当選した申込をキャンセルする場合は、該当コマの「当選辞退する」をクリックします。



4. 確認のメッセージが表示されるため、「はい」をクリックします。



②抽選結果の確認方法

5. 当選を辞退した申込コマは、当選結果確認済一覧に表示されなくなります。

当選結果確認済一覧

【当】東京アクアティクスセンター
ダイビングプール(1面X1面)
2月27日(月)15:00~17:00 / 25,000円

当選辞退する

【落】東京アクアティクスセンター
メインプール50m 2レーン分(2レーンX2レーン)
2月21日(火)09:00~11:00

[TOP画面へ](#)

6. 抽選結果の確認を終了します。

当選結果確認済一覧

【当】東京アクアティクスセンター
ダイビングプール(1面X1面)
2月27日(月)15:00~17:00 / 25,000円

当選辞退する

【落】東京アクアティクスセンター
メインプール50m 2レーン分(2レーンX2レーン)
2月21日(火)09:00~11:00

メニュー画面に戻る場合は、「TOP画面へ」をクリックしてください。

[TOP画面へ](#)

「②抽選結果の確認方法」の操作手順は、以上となります。