

東京アクアティクスセンター 「先着順申込」操作マニュアル

東京都スポーツ施設予約システム

【携帯電話】

こちらは、東京都スポーツ施設予約システムページです。ご利用になる画面をお選びください。



PC多機能版

お気に入り施設の登録など様々な機能を使うことができ、また画面の移り変わりが少ない操作性にも優れた画面です。



PCかんたん版

大きなボタンの配置や1画面1操作など、より多くの方が使えるよう、アクセシビリティに配慮した画面です。



スマートフォン

タッチ操作に最適化したスマートフォン用の画面です。



携帯電話

文字入力を最小限にし、携帯電話に最適化した画面です。

こちらは、東京都スポーツ施設予約システムのTOPページです。
「携帯電話」をクリックし、次項の操作手順に沿って先着順申込等を行ってください。

申込方法【プール・第一会議室共通】

1. 利用者番号・パスワードを入力して「認証」をクリックします。

【テスト】東京都スポーツ施設
スポーツ施設予約システム

▼利用者番号
▼パスワード

認証

※パスワードを忘れた方はこちら

- 施設空き状況
- 抽選期間確認

利用者番号先頭の「0」は不要です。
(例)00001234 → 1234

2. ①～⑤のいずれかをクリックします。

認証後メニュー

- ① 予約申込み
 - お気に入りから
 - 目的・日時から
 - 目的から
 - 施設から
 - ⑤ 地域から
- 予約申込み確認
- 予約取消

⑤「地域から」入るとスムーズです。

- 抽選申込み
 - お気に入りから
 - 地域から
 - 目的から
- 抽選申込み確認
- 抽選申込み取消
- 抽選結果確認

3. 「東京アクアティクスセンター」をクリックします。

利用施設選択

□8件の検索
1～6件を表示

地域:東京都全域

- 東京住吉館
- 駒沢オリンピック公園総合運動場
- 東京競馬館
- 東京都国際水泳場
- 成瀬野の森総合スポーツプラザ
- 東京アクアティクスセンター
- 池の島アーチェリー場
- 海の森水上競技場

利用可能施設がすべて表示されます。

【予約システム使用上の注意事項】
ブラウザの「戻る」機能を使用せず、
予約システム内の「もどる」ボタン
で画面の切替を行ってください。

4. 利用希望施設をクリックします。

利用施設選択

□8件の検索
1～6件を表示

種:東京アクアティクスセンター

- メインプール50m
- サブプール25m
- ダイビングプール
- 第一会議室(空席)
- 第一会議室A
- 第一会議室B
- 第一会議室C
- 第一会議室D

メインプールは長水路設定(50m、水深2.0m)、
サブプールは短水路設定(25m、水深1.4m)となります。

△サブプールが大会等により利用できない場合、メインプールの水深は1.4m設定とします。
水深が変更になる日程を予めHPでご確認の上、お申込みください。

申込方法【プール】

※第一会議室をお申込みの際は、P. 4手順10以降をご確認ください。

5. ①希望月日を設定し、②「検索開始」をクリックします。


6. ①利用希望コマを選択し、②「決定」をクリックします。

7. ①利用面数(レーン数)を選択し、②「決定」をクリックします。


8. ①～③の必要事項を入力し、④「決定」をクリックします。

申込方法【プール】


9. 予約完了です。予約内容を確認後、メインメニューに戻る場合は「予約完了」を、続けて新規の申込みを行う際は、「連続予約へ」から申込みが可能です。



予約内容を確認するには、メインメニューの「予約申込み確認」をクリックしてください。



「予約申込内容確認」から、予約内容の確認が可能です。



申込方法【第一会議室】

※ここからは第一会議室の申込手順です。

10. 利用希望施設をクリックします。

利用施設選択

□8件の候補
□20件を表示

館:東京アクアティクスセンター

- ・メインプール50m
- ・サブプール25m
- ・マイビズプール
- ・**第一会議室(全11)**
- ・第一会議室A
- ・第一会議室B
- ・第一会議室C
- ・第一会議室D

[もどる]

△第一会議室(全体)は、4室分割のレイアウトが基本となります。
1室での一体利用を希望する場合は、予約後、事前にご相談ください。

11. ①利用月日を設定し、②「検索開始」をクリックします。

期日指定

① ▼月日指定

2022年

11月

10日

▼曜日指定

- 月曜日
- 火曜日
- 水曜日
- 木曜日
- 金曜日
- 土曜日
- 日曜日
- 祝日

② [検索開始]

[もどる]

△曜日設定の選択は不要です。

12. 利用希望日の申込可能時間を確認し、「○」をクリックします。

東京アクアティクスセンター
第一会議室(全体)

2022年11月16日(水)

09:00~21:00○

<前日 | 翌日>

[もどる]
[10分前]

13. ①時間指定で利用希望時間を設定し、②「決定」をクリックします。

時間を入力

東京アクアティクスセンター
第一会議室(全体)
2022年11月16日(水)

① 09:00指定

09:00~

11:00まで

② [決定]

[もどる]

△ 利用時間は、最低2時間からお申込みください。
△ 2時間以上利用する場合には、1時間単位で利用できます。

申込方法【第一会議室】

14. ①～③の必要事項を入力し、④「決定」をクリックします。

予約確認

東京アクアティクスセンター
第一会議室(全体)

2022年11月16日9:00～11:00を予約します。
下記の情報を入力し決定ボタンを押してください。

① 利用人数
② 利用目的
③ 申込物名(金角)
④ 決定

利用人数は5名以上です。

▲①、②は入力必須項目です。

戻る

15. 予約完了です。予約内容を確認後、メインメニューに戻る場合は「予約完了」を、続けて新規の申込みを行う際は、「連続予約へ」から申込みが可能です。

予約結果

予約が完了しました。
予約番号は202200143番です。
キャンセル不可
利用料金:3,600円

利用上の注意
このメールは予約内容について、予約確定後に使用しなが確認いたします。
ただし、当日の利用状況等から、使用しなが変更となる場合がありますのでご了承ください。

連続予約へ
予約完了

予約内容を確認するには、メインメニューの「予約申込み確認」をクリックしてください。

認証後メニュー

- 予約申込み
 - お気に入りから
 - 目的・日時から
 - 目的から
 - 施設から
 - 地域から
- 予約申込み確認
- 予約取消

- 抽選申込み
 - お気に入りから
 - 抽選から
 - 目的から
- 抽選申込み確認
- 抽選申込み取消
- 抽選結果確認

「予約申込み内容確認」から、予約内容の確認が可能です。

2
予約番号:2022001142
利用日:2022年11月15日火曜日
利用時間:09:00～11:00
館:東京アクアティクスセンター
施設:第一会議室(全体)
支払状況:支払前
利用料金:3,600円

3
予約番号:2022001150
利用日:2022年11月16日水曜日
利用時間:09:00～11:00
館:東京アクアティクスセンター
施設:メインホール10
支払状況:支払前
利用料金:5,000円

4
予約番号:2022001150
利用日:2022年11月16日水曜日
利用時間:09:00～11:00
館:東京アクアティクスセンター
施設:メインホール9
支払状況:支払前
利用料金:5,000円

5
予約番号:2022001143
利用日:2022年11月16日水曜日
利用時間:09:00～11:00
館:東京アクアティクスセンター
施設:第一会議室(全体)
支払状況:支払前
利用料金:3,600円

「申込方法【第一会議室】」の手順は、以上となります。