

# 東京アクアティクスセンター 「先着順申込」操作マニュアル

東京都スポーツ施設予約システム

【スマートフォン】

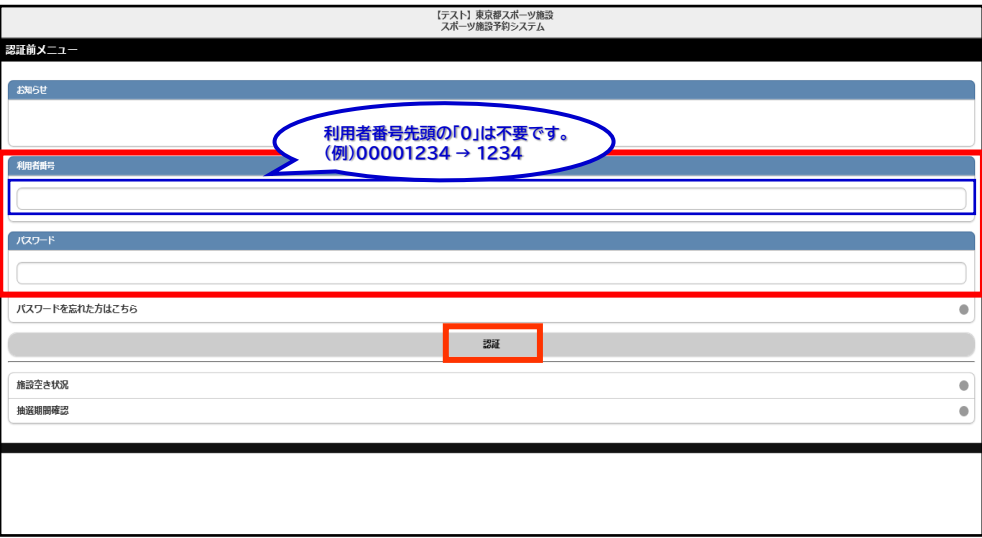
こちらは、東京都スポーツ施設予約システムページです。ご利用になる画面をお選びください。

 <p>PC多機能版</p> <p>お気に入り施設の登録など様々な機能を使うことができ、また画面の移り変わりが少ない操作性にも優れた画面です。</p>	 <p>PCかんたん版</p> <p>大きなボタンの配置や1画面1操作など、より多くの方が使えるよう、アクセシビリティに配慮した画面です。</p>	 <p>スマートフォン</p> <p>タッチ操作に最適化したスマートフォン用の画面です。</p>	 <p>携帯電話</p> <p>文字入力を最小限にし、携帯電話に最適化した画面です。</p>
--	--	---	---

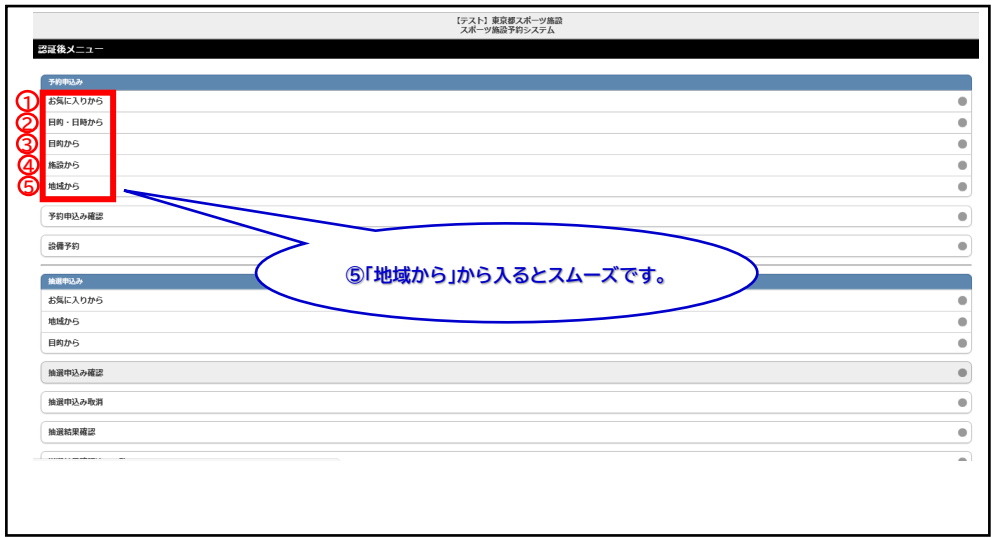
こちらは、東京都スポーツ施設予約システムのTOPページです。  
「スマートフォン」をクリックし、次項の操作手順に沿って抽選申込・抽選結果の確認等を行ってください。

## 申込方法【プール・第一会議室共通】

1. 利用者番号・パスワードを入力して「認証」をクリックします。



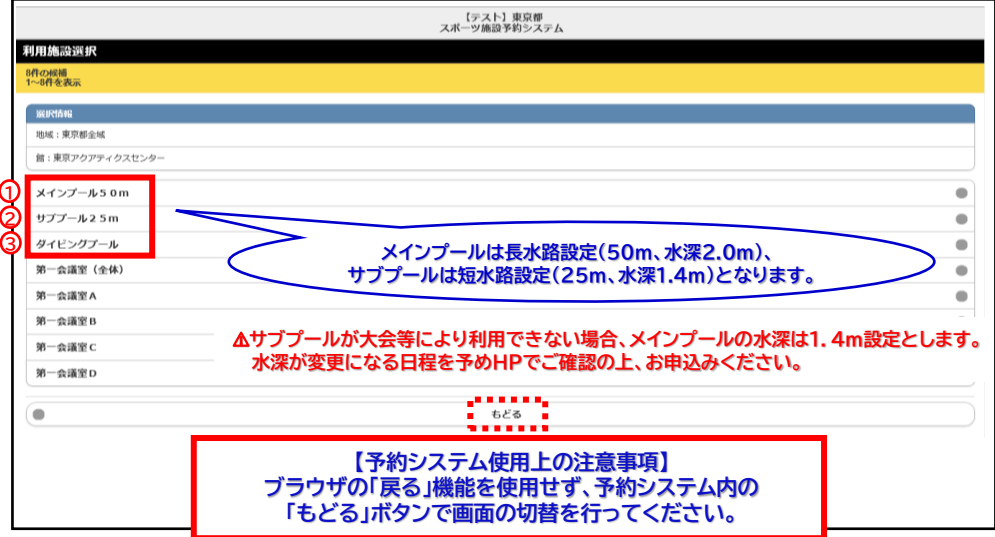
2. ①～⑤いずれかの条件をクリックします。



3. (2「地域から」を選択した場合)「東京アクアティクスセンター」を選択します。



4. ①～③の中から、ご希望の施設を1つ選択します。



申込方法【プール】

※第一会議室をお申込みの際は、P.4手順10以降をご確認ください。

5. ①希望月日を設定し、②「検索開始」をクリックします。

6. ①利用希望コマを選択し、②「決定」をクリックします。

7. ①利用面数(レーン数)を選択し、②「決定」をクリックします。

8. ①~③の必要事項を入力し、④「決定」をクリックします。

## 申込方法【プール】

9. 予約完了です。予約内容を確認後、メインメニューに戻る場合は「予約完了」を、続けて新規の申込みを行う際は、「連続予約へ」から申込みが可能です。

【テスト】東京都  
スポーツ施設予約システム

予約結果

予約番号	2022001121
キャンセル	キャンセル不可
利用料金	利用料金：10,000円
利用上の注意	メインプール・サブプールにおいて、予約確定時に使用レーンが恒決定します。 ただし、当日の利用状況等から、使用レーンが変更となる場合がありますのでご了承ください。

連続予約へ

予約完了

「申込方法【プール】」の手順は、以上となります。

申込方法【第一会議室】

※ここからは第一会議室の申込手順です。

10. ①～⑤の中から、ご希望の施設を1つ選択します。

【予約システム使用上の注意事項】  
ブラウザの「戻る」機能を使用せず、予約システム内の「もどる」ボタンで画面の切替を行ってください。

11. ①希望月日を設定し、②「検索開始」をクリックします。

12. 「空き情報」をクリックします。

13. ①時間設定で利用希望時間を設定し、②「決定」をクリックします。

△ 利用時間は、最低2時間からお申込みください。  
△ 2時間以上利用する場合には、1時間単位で利用できます。

## 申込方法【第一会議室】

14. ①～③の必要事項を入力し、④「決定」をクリックします。

予約情報  
東京アクアティクスセンター  
第一会議室（全体）  
2022年11月18日9:00～11:00

利用人数  
5

利用目的  
会議

申し替名  
会議

決定

取消

利用人数は5名以上です。

△①、②は入力必須項目です。

15. 予約完了です。予約内容を確認後、メインメニューに戻る場合は「予約完了」を、続けて新規の申込みを行う際は、「連続予約へ」から申込みが可能です。

【テスト】東京圏  
スポーツ施設予約システム

予約結果

予約番号  
2022001142

キャンセル  
キャンセル不可

利用料金  
利用料金：3,600円

利用上の注意  
メインプール・サブプールにおいて、予約確定時に使用レーンが仮決定します。  
ただし、当日の利用状況等から、使用レーンが変更となる場合がありますのでご了承ください。

連続予約へ

予約完了