

東京アクアティクスセンター 「プール抽選申込」操作マニュアル

東京都スポーツ施設予約システム

【PCかんたん版】

こちらは、東京都スポーツ施設予約システムページです。ご利用になる画面をお選びください。

 <p>PC多機能版</p> <p>お気に入り施設の登録など様々な機能を使うことができ、また画面の移り変わりが少ない操作性にも優れた画面です。</p>	 <p>PCかんたん版</p> <p>大きなボタンの配置や1画面1操作など、より多くの方が使えるよう、アクセシビリティに配慮した画面です。</p>	 <p>スマートフォン</p> <p>タッチ操作に最適化したスマートフォン用の画面です。</p>	 <p>携帯電話</p> <p>文字入力を最小限にし、携帯電話に最適化した画面です。</p>
---	---	--	--

こちらは、東京都スポーツ施設予約システムのTOPページです。
「PCかんたん版」をクリックし、次項の操作手順に沿って抽選申込・抽選結果の確認等を行ってください。

①申込方法

※「申込方法」の操作手順は、1回目抽選・2回目抽選共に同様です。

1. 利用者番号・パスワードを入力して「ログイン」をクリックします。

ご希望の処理を選択してください。

お知らせ

- 5月11日更新 緊急事態宣言延長に伴う都立スポーツ施設の休館等に関するお知らせ

ご利用メニュー

施設の空き状況 | 抽選の一覧 | 多機能版へ

登録者専用メニュー

利用者番号とパスワードを入力して、「ログイン」ボタンをクリックしてください。

利用者番号(半角数字)

パスワード(半角数字)

※パスワードを忘れた場合

ログイン

利用者番号先頭の「0」は不要です。
(例)00001234 → 1234

2. 「抽選の申込み」をクリックします。

ご希望の処理を選択してください。

登録されている方の専用メニュー

予約の申込み | **抽選の申込み**

予約の確認 | 抽選申込みの取消

抽選申込みの確認

抽選結果の確認

利用者個別設定

3. ①～④いずれかの条件をクリックします。

抽選申込みを行います。申込みを行う条件を指定してください。

もどる | 終了 | 案内

【予約システム使用上の注意事項】
ブラウザの「戻る」機能を使用せず、
予約システム内の「もどる」ボタンで
画面の切替を行ってください。

① お気に入り条件検索

② 地域から

③ 利用目的から

④ 指定なし

④「指定なし」から入るとスムーズです。

4. ①～③の中から、ご希望の施設を1つ選択し、「申込み」をクリックします。

地域 > 分類 > 種 > 施設 > 利用日時 > 内容確認 > 完了

申込みを行う分類の「申込み」ボタンを押してください。

状態	大分類	受付期間	対象日
① 申込み	アクア メインプール(1回目)	2022年9月25日～2022年9月30日	2023年2月1日～2023年2月28日
② 申込み	アクア サブプール(1回目)	2022年9月25日～2022年9月30日	2023年2月1日～2023年2月28日
③ 申込み	アクア ダイビング(1回目)	2022年9月25日～2022年9月30日	2023年2月1日～2023年2月28日

メインプールは長水路設定(50m、水深2.0m)、
サブプールは短水路設定となります(25m、水深1.4m)。

△サブプールが大会等により利用できない場合、メインプールの水深は1.4m設定とします。
水深が変更になる日程を予めHPでご確認の上、お申込みください。

①申込方法

5. 希望施設をクリックします。

施設

メインプール・サブプールの申込み時について、希望レーン数を選択ください。
隣同士の2レーンを使用したい場合は、「2レーン分」を選択してください。

6. ①日付(列)から希望日を参照し、時間(行)から希望コマを選択します。 ②希望コマを選択後、「申込み」をクリックします。

申込み

△利用レーン数は自動で入力されます。

当選可能数/他団体が既に申込んだ件数

※数字は、現在の当選可能件数/希望の申込件数を表しています。
※申込みの条件が1以上の場合は必ず数字を2と入力されます。

△1度に複数日の申込みや、2コマ以上の申込みはできません。
△メイン・サブプールの申込み時について、「1レーン分」の画面に表示される「他団体が既に申込んだ件数」は、同コマ「2レーン分」の申込件数を含みません。その反対も同様となりますので、ご了承ください。

7. ①～③の必要事項を入力します。

利用人数は5名以上です。

受付済の申込み

8. ①「第1希望に申込み」をクリックします。 メッセージが表示されますので、②「OK」をクリックします。

OK

△2件以上の申込みにおいても、「第1希望に申込み」での受付となります。

受付済の申込み

①申込方法

9. 申込完了です。申込内容を確認後、「終了」をクリックします。

申込	希望	分類	地域	施設	面数(1回分)	利用日	時刻
1	1	アクア メンバー(1回目)	東京都全域	東京アクアティクスセンター	メインプール50m 1レーン分	1	2月1日 水曜日 08時00分～11時00分
2	1	アクア メンバー(1回目)	東京都全域	東京アクアティクスセンター	メインプール50m 1レーン分	1	2月2日 月曜日 08時00分～11時00分
3	1	アクア メンバー(1回目)	東京都全域	東京アクアティクスセンター	メインプール50m 2レーン分	2	2月1日 水曜日 11時00分～13時00分
4	1	アクア メンバー(1回目)	東京都全域	東京アクアティクスセンター	メインプール50m 1レーン分	1	2月2日 水曜日 08時00分～11時00分

10. 続けて新規の申込みを行うことができます。

① 目的から | 地域から | 館から | 施設から | 利用日から

新規の申込みを行う際は、①のいずれかから申込みが可能です。
メニュー画面に戻る場合は、右上「メニューへ」を、
ログアウトし終了する場合は、右上「終了」をクリックしてください。

申込期間中は、抽選申込の内容確認及び取消が可能です。

登録されている方の専用メニュー

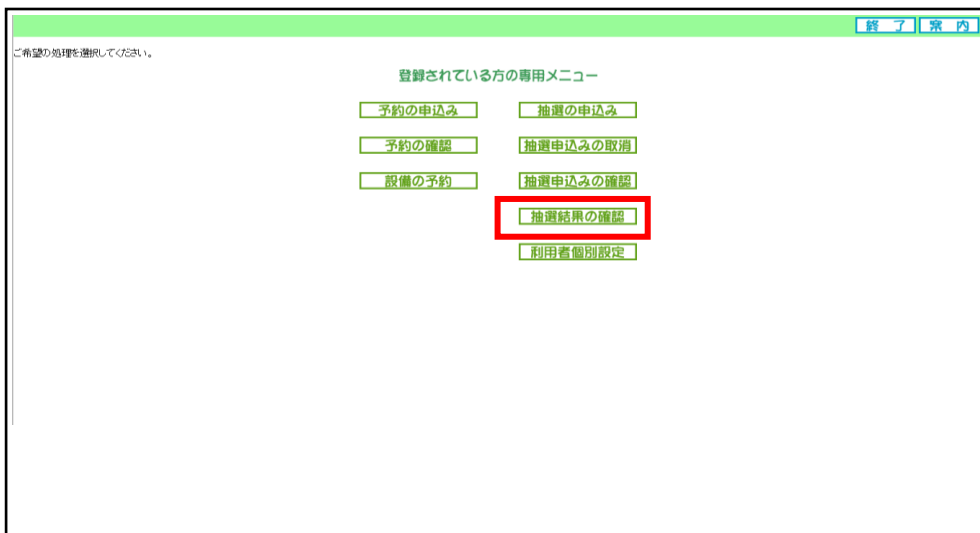
- 予約の申込み
- 抽選の申込み
- 予約の確認
- 抽選申込みの取消
- 設備の予約
- 抽選申込みの確認
- 抽選結果の確認
- 利用者個別設定

「①申込方法」の操作手順は、以上となります。

②抽選結果の確認方法

※「抽選結果の確認方法」の操作手順は、1回目抽選・2回目抽選共に同様です。

1. ログイン後、「抽選結果の確認」をクリックします。



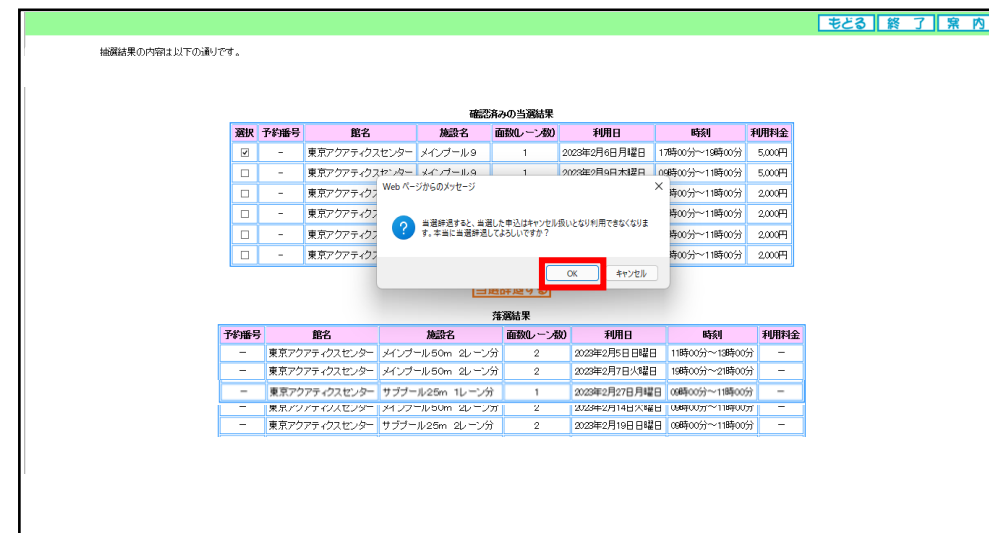
2. ①当選結果、②落選結果より内容を確認します。



3. 当選した申込をキャンセルする場合は、①該当コマに☑し、②「当選辞退する」をクリックします。



4. 確認のメッセージが表示されるため、「OK」をクリックします。



②抽選結果の確認方法

5. 当選を辞退した申込コマは、当選結果一覧に表示されなくなります。

抽選結果の内容は以下の通りです。

もどる 終了 案内

確認済みの当選結果

選択	予約番号	館名	施設名	面数(レーン数)	利用日	時刻	利用料金
<input type="checkbox"/>	-	東京アクアティクスセンター	メインプール9	1	2023年2月9日 木曜日	09時00分～11時00分	5,000円
<input type="checkbox"/>	-	東京アクアティクスセンター	サブプールA面8	1	2023年2月17日 金曜日	09時00分～11時00分	2,000円
<input type="checkbox"/>	-	東京アクアティクスセンター	サブプールA面5	2	2023年2月21日 火曜日	09時00分～11時00分	2,000円
<input type="checkbox"/>	-	東京アクアティクスセンター	サブプールA面6	1	2023年2月29日 木曜日	09時00分～11時00分	2,000円
<input type="checkbox"/>	-	東京アクアティクスセンター	サブプールA面1	1	2023年2月26日 日曜日	09時00分～11時00分	2,000円

[当選辞退する]

辞退結果

予約番号	館名	施設名	面数(レーン数)	利用日	時刻	利用料金
-	東京アクアティクスセンター	メインプール50m 2レーン分	2	2023年2月5日 日曜日	11時00分～13時00分	-
-	東京アクアティクスセンター	メインプール50m 2レーン分	2	2023年2月7日 火曜日	18時00分～21時00分	-
-	東京アクアティクスセンター	サブプール25m 1レーン分	1	2023年2月27日 月曜日	09時00分～11時00分	-
-	東京アクアティクスセンター	メインプール50m 2レーン分	2	2023年2月14日 火曜日	09時00分～11時00分	-
-	東京アクアティクスセンター	サブプール25m 2レーン分	2	2023年2月19日 日曜日	09時00分～11時00分	-

6. 抽選結果の確認を終了します。

抽選結果の内容は以下の通りです。

もどる 終了 案内

確認済みの当選結果

選択	予約番号	館名	施設名	面数(レーン数)	利用日	時刻	利用料金
<input type="checkbox"/>	-	東京アクアティクスセンター	メインプール9	1	2023年2月9日 木曜日	09時00分～11時00分	5,000円
<input type="checkbox"/>	-	東京アクアティクスセンター	サブプールA面8	1	2023年2月17日 金曜日	09時00分～11時00分	2,000円
<input type="checkbox"/>	-	東京アクアティクスセンター	サブプールA面5	2	2023年2月21日 火曜日	09時00分～11時00分	2,000円
<input type="checkbox"/>	-	東京アクアティクスセンター	サブプールA面6	1	2023年2月29日 木曜日	09時00分～11時00分	2,000円
<input type="checkbox"/>	-	東京アクアティクスセンター	サブプールA面1	1	2023年2月26日 日曜日	09時00分～11時00分	2,000円

[当選辞退する]

辞退結果

予約番号	館名	施設名	面数(レーン数)	利用日	時刻	利用料金
-	東京アクアティクスセンター	メインプール50m 2レーン分	2	2023年2月5日 日曜日	11時00分～13時00分	-
-	東京アクアティクスセンター	メインプール50m 2レーン分	2	2023年2月7日 火曜日	18時00分～21時00分	-
-	東京アクアティクスセンター	サブプール25m 1レーン分	1	2023年2月27日 月曜日	09時00分～11時00分	-
-	東京アクアティクスセンター	メインプール50m 2レーン分	2	2023年2月14日 火曜日	09時00分～11時00分	-
-	東京アクアティクスセンター	サブプール25m 2レーン分	2	2023年2月19日 日曜日	09時00分～11時00分	-

メニュー画面に戻る場合は、右上「もどる」を、
ログアウトし終了する場合は、右上「終了」をクリックしてください。

「②抽選結果確認方法」の操作手順は、以上となります。

東京アクアティクスセンター 「プール抽選申込」操作マニュアル

東京都スポーツ施設予約システム

【PC多機能版】

こちらは、東京都スポーツ施設予約システムページです。ご利用になる画面をお選びください。

 <p>PC多機能版</p> <p>お気に入り施設の登録など様々な機能を使うことができ、また画面の移り変わりが少ない操作性にも優れた画面です。</p>	 <p>PCかんたん版</p> <p>大きなボタンの配置や1画面1操作など、より多くの方が使えるよう、アクセシビリティに配慮した画面です。</p>	 <p>スマートフォン</p> <p>タッチ操作に最適化したスマートフォン用の画面です。</p>	 <p>携帯電話</p> <p>文字入力を最小限にし、携帯電話に最適化した画面です。</p>
---	---	--	--

こちらは、東京都スポーツ施設予約システムのTOPページです。
「PC多機能版」をクリックし、次項の操作手順に沿って抽選申込・抽選結果の確認等を行ってください。

①申込方法

5. 希望施設をクリックします。

東京都スポーツ施設予約システム

抽選の申し込み

抽選対象施設一覧

館名	施設	施設の決定
東京アクアティクスセンター	メインプール50m 1レーン分	施設決定
東京アクアティクスセンター	メインプール50m 2レーン分	施設決定

条件の選びなおし

メインプール・サブプールの申込み時について、希望レーン数を選択ください。隣同士の2レーンを使用したい場合は、「2レーン分」を選択してください。

6. ①「抽選期間カレンダー」から希望日付を選択します。②希望コマの「選択」に☑を入れ、③「申込みを確定する」をクリックします。

東京都スポーツ施設予約システム

抽選の申し込み

抽選期間カレンダー

東京アクアティクスセンター:メインプール50m 1レーン分 | 利用レーン数: 1 | レーン

時間	0時~0時	0時~1時	1時~1時	1時~1時	1時~1時	1時~1時	1時~1時	1時~1時	1時~1時
申込件数	0	0	0	0	0	0	0	0	0
選択	<input type="checkbox"/>	<input checked="" type="checkbox"/>	<input type="checkbox"/>	<input type="checkbox"/>	<input type="checkbox"/>	<input type="checkbox"/>	<input type="checkbox"/>	<input type="checkbox"/>	<input type="checkbox"/>

申込みを確定する

他団体が既に申込んだ件数

△1度に複数日の申込みや、2コマ以上の申込みはできません。
△メイン・サブプールの申込み時について、「1レーン分」の画面に表示される「他団体が既に申込んだ件数」は、同コマ「2レーン分」の申込件数を含みません。その反対も同様となりますので、ご了承ください。

7. ①~③の必要事項を入力し、④「抽選内容を確認する」をクリックします。

東京都スポーツ施設予約システム

抽選の申し込み

抽選申込内容の確認

申込み内容

抽選分類: アクア メインプール(1回目)

館/施設: 東京アクアティクスセンター メインプール50m 1レーン分 1レーン

利用日時: 2023年7月1日 水曜日 0時から11時

利用目的: ① 競泳

目的の詳細: ② 練習 (全角文字)

利用人数(予定): ③ 15 人:(半角数字)

④ 抽選内容を確認する

利用人数は5名以上です。

8. ①「抽選を申し込む」をクリックします。メッセージが表示されますので、②「OK」をクリックします。

東京都スポーツ施設予約システム

抽選の申し込み

抽選申込内容の確認

Web ページからのメッセージ

上記内容で申し込みますが、よろしいですか?

② OK

① 抽選を申し込む

① 申込方法

9. 申込完了です。

申込内容	
抽選分類	アクア メインプール(1回目)
路/施設	東京アクアティクスセンター メインプール50m 1レーン分 1レーン
利用日時	2023年2月1日 水曜日 9時から11時
利用目的	競泳
目的の詳細	練習
利用人数(予定)	5人

東京アクアティクスセンターご利用上の注意
メインプール/サブプールにおいて、予約確定時に使用レーンが仮決定します。ただし、当日の利用状況から、使用レーンが変更となる場合がありますのでご了承ください。

別の日時を申込む 別の施設を申込む 別の抽選分類を申込む

マイページへ

ホーム | 利用履歴 | 個人情報の取り扱いについて

10. 続けて新規の申込みを行う際は、①のいずれかから申込みが可能です。

※例えば、抽選分類、施設とも前回の申込みと同じ内容で利用日のみ変えて申し込みたい場合は、「別の日時を申込む」のボタンを押してください。

① 別の日時を申込む 別の施設を申込む 別の抽選分類を申込む

マイページへ

ホーム | 利用履歴 | 個人情報の取り扱いについて

申込期間中は、抽選申込の内容確認及び取消が可能です。
ログイン後、「抽選の申し込み状況の一覧へ」をクリックします。

確認したい希望日時の「内容確認」をクリック後、申込内容の確認及び取消が可能です。

希望日時	抽選分類	路名/施設名	結果	申込み内容	利用料金
2023年2月6日 月曜日 9時から11時まで	アクア サブプール (2回目)	東京アクアティクスセンター/サブプール25m 2レーン分 2レーン	抽選 済	内容確認	-
2023年2月6日 月曜日 9時から11時まで	アクア サブプール (2回目)	東京アクアティクスセンター/サブプール25m 2レーン分 2レーン	抽選 済	内容確認	-
2023年2月14日 火曜日 9時から11時まで	アクア サブプール (2回目)	東京アクアティクスセンター/サブプール25m 2レーン分 2レーン	抽選 済	内容確認	-
2023年2月17日 金曜日 19時から21時まで	アクア メインプール (2回目)	東京アクアティクスセンター/メインプール50 m 1レーン分 1レーン	抽選 済	内容確認	-
2023年2月17日 金曜日 11時から13時まで	アクア メインプール (2回目)	東京アクアティクスセンター/メインプール50 m 2レーン分 2レーン	抽選 済	内容確認	-
2023年2月17日 金曜日 11時から13時まで	アクア メインプール (2回目)	東京アクアティクスセンター/メインプール50 m 2レーン分 2レーン	抽選 済	内容確認	-

希望日時	抽選分類	路名/施設名	結果	内容確認	利用料金
2023年2月6日 月曜日 9時から11時まで	アクア サブプール (2回目)	東京アクアティクスセンター/サブプール25m 2レーン分 2レーン	抽選 済	内容確認	-
2023年2月6日 月曜日 9時から11時まで	アクア サブプール (2回目)	東京アクアティクスセンター/サブプール25m 2レーン分 2レーン	抽選 済	内容確認	-
2023年2月14日 火曜日 9時から11時まで	アクア サブプール (2回目)	東京アクアティクスセンター/サブプール25m 2レーン分 2レーン	抽選 済	内容確認	-
2023年2月17日 金曜日 19時から21時まで	アクア メインプール (2回目)	東京アクアティクスセンター/メインプール50 m 1レーン分 1レーン	抽選 済	内容確認	-
2023年2月17日 金曜日 11時から13時まで	アクア メインプール (2回目)	東京アクアティクスセンター/メインプール50 m 2レーン分 2レーン	抽選 済	内容確認	-
2023年2月17日 金曜日 11時から13時まで	アクア メインプール (2回目)	東京アクアティクスセンター/メインプール50 m 2レーン分 2レーン	抽選 済	内容確認	-

②抽選結果の確認方法

※「抽選結果の確認方法」の操作手順は、1回目抽選・2回目抽選共に同様です。

1. ログイン後、「抽選の申し込み状況の一覧へ」をクリックします。

希望日時	抽選分類	館名/施設名	結果	申込み内容	利用料金
2023年2月6日 月曜日 9時から11時まで	アクア サブプール (2回目)	東京アクアティクスセンター/サブプール25m 2レーン分 2レーン	当選 済	内容確認	2000円
2023年2月6日 月曜日 9時から11時まで	アクア サブプール (2回目)	東京アクアティクスセンター/サブプール25m 2レーン分 2レーン	当選 済	内容確認	2000円
2023年2月14日 火曜日 19時から21時まで	アクア メインプール (2回目)	東京アクアティクスセンター/メインプール50 m 1レーン分 1レーン	当選 済	内容確認	5000円
2023年2月17日 金曜日 11時から13時まで	アクア メインプール (2回目)	東京アクアティクスセンター/メインプール50 m 2レーン分 2レーン	当選 済	内容確認	5000円
2023年2月17日 金曜日 11時から13時まで	アクア メインプール (2回目)	東京アクアティクスセンター/メインプール50 m 2レーン分 2レーン	当選 済	内容確認	5000円

2. 当選結果、落選結果の内容を確認します。

当選結果、落選結果の内容確認ができます。

△使用レーンは予約確定日以降に「予約の状況の一覧」よりご確認ください。ただし、当日の利用状況等から、使用レーンが変更となる場合がありますのでご了承ください。

3. 当選した申込をキャンセルする場合は、該当コマの「内容確認」をクリックします。

△「2レーン分」が当選した際、2段になって表示されます。また、1レーン分のみのキャンセルはできません。

4. 「当選の権利を放棄する」をクリックします。

△1度キャンセルしますと、予約状態に戻すことができません。ご注意ください。

②抽選結果の確認方法

5. 当選を辞退した予約コマは、「当選キャンセル済み」と表示されます。



6. 抽選結果の確認を終了します。



「②抽選結果の確認方法」の操作手順は、以上となります。

東京アクアティクスセンター 「プール抽選申込」操作マニュアル

東京都スポーツ施設予約システム

【スマートフォン】

こちらは、東京都スポーツ施設予約システムページです。ご利用になる画面をお選びください。

 <p>PC多機能版</p> <p>お気に入り施設の登録など様々な機能を使うことができ、また画面の移り変わりが少ない操作性にも優れた画面です。</p>	 <p>PCかんたん版</p> <p>大きなボタンの配置や1画面1操作など、より多くの方が使えるよう、アクセシビリティに配慮した画面です。</p>	 <p>スマートフォン</p> <p>タッチ操作に最適化したスマートフォン用の画面です。</p>	 <p>携帯電話</p> <p>文字入力を最小限にし、携帯電話に最適化した画面です。</p>
--	--	---	---

こちらは、東京都スポーツ施設予約システムのTOPページです。
「スマートフォン」をクリックし、次項の操作手順に沿って抽選申込・抽選結果の確認等を行ってください。

①申込方法

※「申込方法」の操作手順は、1回目抽選・2回目抽選共に同様です。

1. 利用者番号・パスワードを入力して「認証」をクリックします。


2. ①～③いずれかの条件をクリックします。

3. (2「地域から」を選択した場合)「東京都全域」をクリックします。

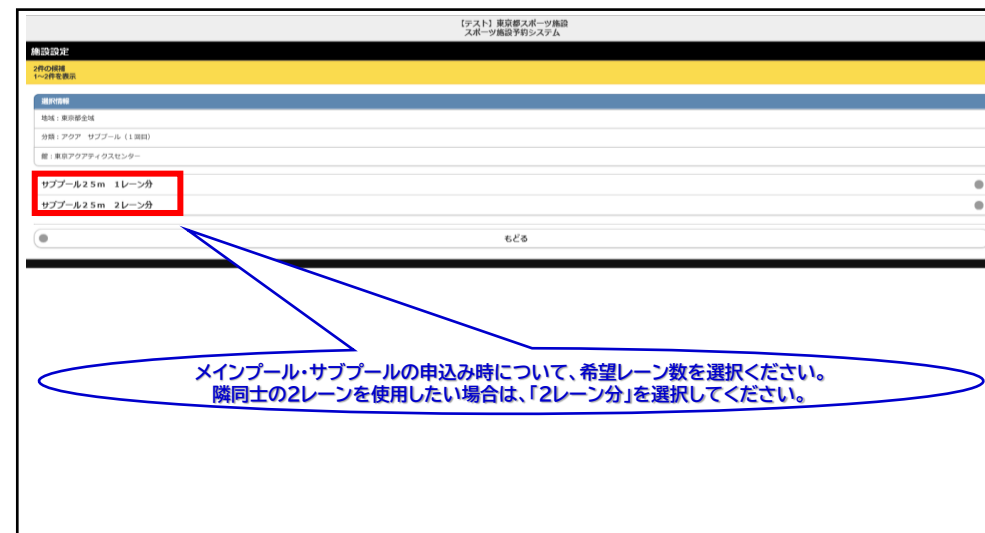
4. ①～③の中から、ご希望の施設を1つ選択します。

①申込方法

5. 「東京アクアティクスセンター」をクリックします。



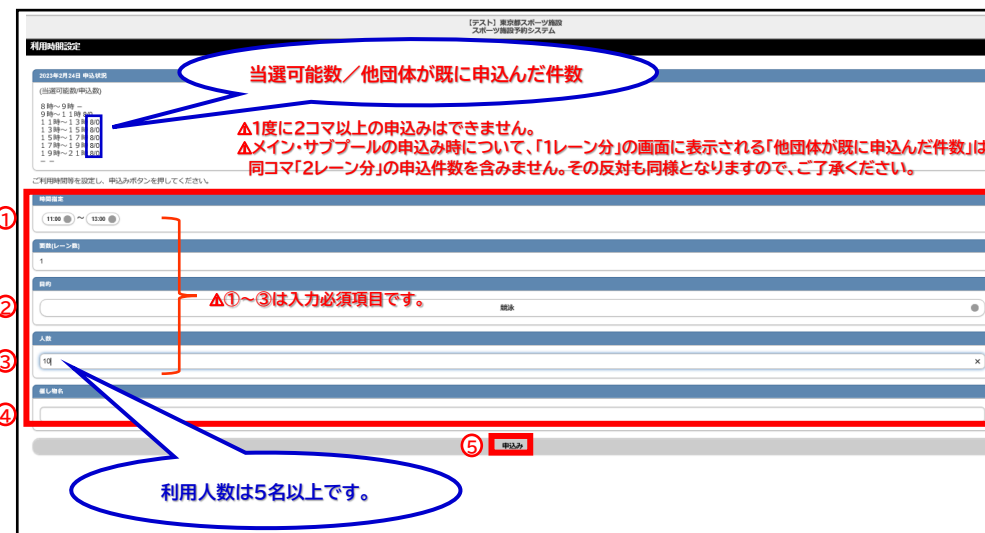
6. 希望施設をクリックします。



7. ①希望月日を設定し、②「決定」をクリックします。

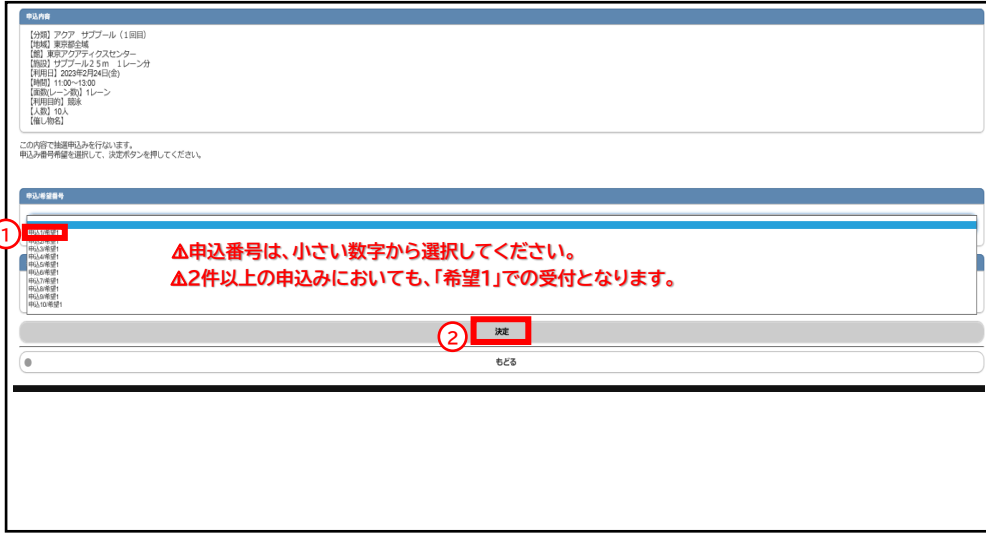


8. ①～④の必要事項を入力し、⑤「申込み」をクリックします。

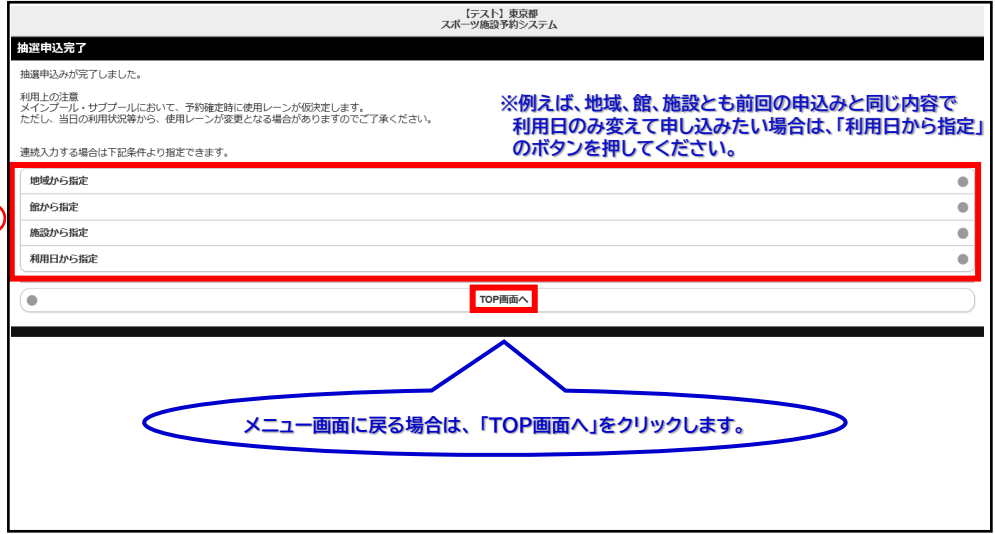


①申込方法

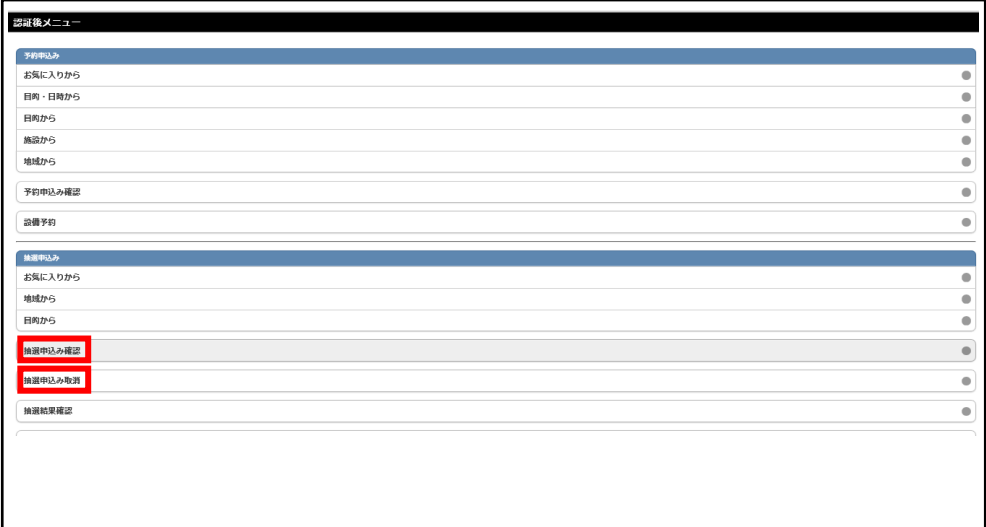
9. ①「申込○/希望1」を選択し、②「決定」をクリックします。



10. 申込完了です。
続けて新規の申込みを行う際は、①のいずれかから申込みが可能です。



申込期間中は、抽選申込の内容確認及び取消が可能です。



「①申込方法」の操作手順は、以上となります。

②抽選結果の確認方法

※「抽選結果の確認方法」の操作手順は、1回目抽選・2回目抽選共に同様です。

1. ログイン後、「抽選結果確認済み一覧」をクリックします。

抽選申込み
お気に入りから
地域から
目的から
抽選申込み確認
抽選申込み取消
抽選結果確認
抽選結果確認済み一覧
予約お気に入り登録
予約お気に入り削除

2. ①当選結果、②落選結果より内容を確認します。

抽選結果確認済み一覧
3件の候補
1~3件を表示

① 当選
館：東京アクアティクスセンター
施設：メインプール6
面数(レーン数):1
利用日：2023年2月17日 金曜日
利用時間：11:00~13:00
料金：5,000円
当選辞退する

(メインプール・サブプールの申込み)
△「施設」に表示される番号は、当日の使用レーン番号(仮決定)です。
△「2レーン分」が当選した際、使用レーンは予約確定日以降に「予約申込み確認」よりご確認ください。
△当日の利用状況等から、使用レーンが変更となる場合がありますのでご了承ください。

② 落選
館：東京アクアティクスセンター
施設：メインプール5 0m 2レーン分
面数(レーン数):2
利用日：2023年2月8日 水曜日
利用時間：11:00~13:00

TOP画面へ

3. 当選した申込をキャンセルする場合は、該当コマの「当選辞退する」をクリックします。

抽選結果確認済み一覧
4件の候補
1~4件を表示

当選
館：東京アクアティクスセンター
施設：メインプール6
面数(レーン数):2
利用日：2023年2月17日 金曜日
利用時間：11:00~13:00
料金：5,000円
当選辞退する

当選
館：東京アクアティクスセンター
施設：ダイビングプール

△「2レーン分」が当選した際、1レーン分のみキャンセルはできません。

4. 確認のメッセージが表示されるため、「はい」をクリックします。

【テスト】東京都
スポーツ施設予約システム

当選辞退確認

当選辞退すると、当選した申込はキャンセル扱いとなり利用できなくなります。本日に当選辞退してよろしいですか？

はい
いいえ

②抽選結果の確認方法

5. 当選を辞退した申込コマは、当選結果確認済一覧に表示されなくなります。

3件の抽選 1~3件を表示	
当選	
館：東京アクアティクスセンター	
施設：ダイビングプール	
面数(レーン数):1	
利用日：2023年2月22日水曜日	
利用時間：11:00~13:00	
料金：25,000円	
当選辞退する	
落選	
館：東京アクアティクスセンター	
施設：メインプール5.0m 2レーン分	
面数(レーン数):2	
利用日：2023年2月21日火曜日	
利用時間：09:00~11:00	
	TOP画面へ

6. 抽選結果の確認を終了します。

3件の抽選 1~3件を表示	
当選	
館：東京アクアティクスセンター	
施設：ダイビングプール	
面数(レーン数):1	
利用日：2023年2月22日水曜日	
利用時間：11:00~13:00	
料金：25,000円	
当選辞退する	
落選	
館：東京アクアティクスセンター	
施設：メインプール5.0m 2レーン分	
面数(レーン数):2	
利用日：2023年2月21日火曜日	
利用時間：09:00~11:00	
	TOP画面へ

メニュー画面に戻る場合は、「TOP画面へ」をクリックしてください。

「②抽選結果の確認方法」の操作手順は、以上となります。

東京アクアティクスセンター「プール抽選申込」操作マニュアル

東京都スポーツ施設予約システム

【携帯電話】

こちらは、東京都スポーツ施設予約システムページです。ご利用になる画面をお選びください。

 <p>PC多機能版</p> <p>お気に入り施設の登録など様々な機能を使うことができ、また画面の移り変わりが少ない操作性にも優れた画面です。</p>	 <p>PCかんたん版</p> <p>大きなボタンの配置や1画面1操作など、より多くの方が使えるよう、アクセシビリティに配慮した画面です。</p>	 <p>スマートフォン</p> <p>タッチ操作に最適化したスマートフォン用の画面です。</p>	 <p>携帯電話</p> <p>文字入力を最小限にし、携帯電話に最適化した画面です。</p>
---	---	--	--

こちらは、東京都スポーツ施設予約システムのTOPページです。
「携帯電話」をクリックし、次項の操作手順に沿って抽選申込・抽選結果の確認等を行ってください。

①申込方法

※「申込方法」の操作手順は、1回目抽選・2回目抽選共に同様です。

1. 利用者番号・パスワードを入力して「認証」をクリックします。

【テスト】東京都スポーツ施設
スポーツ施設予約システム

▼利用者番号
▼パスワード

認証

※パスワードを忘れた方はこちら

- 施設空き状況
- 抽選期間確認

利用者番号先頭の「0」は不要です。
(例)00001234 → 1234

2. ①～③のいずれかの条件をクリックします。

認証後メニュー

- 予約申込み
 - お気に入りから
 - 目的・日時から
 - 目的から
 - 施設から
 - 地域から
- 予約申込み確認
- 設備予約
- 抽選申込み
 - お気に入りから
 - 地域から
 - 目的から
- 抽選申込み確認
- 抽選申込み取消
- 抽選結果確認
- 当選結果確認済み一覧
- 予約お気に入り登録
- 予約お気に入り削除
- 抽選お気に入り登録

②「地域から」入るとスムーズです。

3. (2「地域から」を選択した場合)「東京都全域」をクリックします。

地域設定

2件の候補
1～2件を表示

- すべて
- 東京都全域

[もどる]

【予約システム使用上の注意事項】
ブラウザの「戻る」機能を使用せず、予約システム内の「もどる」ボタンで画面の切替を行ってください。

4. ①～③の中から、ご希望の施設を1つ選択ください。

分類設定

3件の候補
1～3件を表示

- ① アクア メインプール(1回目)
- ② アクア サブプール(1回目)
- ③ アクア ダイビング(1回目)

メインプールは長水路設定(50m、水深2.0m)、サブプールは短水路設定となります(25m、水深1.4m)。

▲サブプールが大会等により利用できない場合、メインプールの水深は1.4m設定とします。水深が変更になる日程を予めHPでご確認の上、お申込みください。

①申込方法

5. 「東京アクアティクスセンター」をクリックします。

館設定

1件の候補
・ 1 ~ 1 件を表示

東京アクアティクスセンター

6. 希望施設をクリックします。

施設設定

2件の候補
・ 1 ~ 2 件を表示

メインプール50m_1レーン分
メインプール50m_2レーン分

メインプール・サブプールの申込み時について、希望レーン数を選択ください。
隣同士の2レーンを使用したい場合は、「2レーン分」を選択してください。

7. ①希望月日を設定し、②「決定」をクリックします。

利用日設定

ご利用日を選択して、決定ボタンを押してください。

▼ 月日指定

① 月
② 日
決定

△1度に複数日の申込みはできません。

8. ①~④の必要事項を入力し、⑤「申込み」をクリックします。

利用時間設定

2023年02月26日 申込状況
(当選可能数/申込数)

8時~9時 0/0
9時~11時 0/0
11時~13時 6/0
13時~15時 6/0
15時~17時 6/0
17時~19時 6/0
19時~21時 6/0
--

当選可能数/他団体が既に申込んだ件数

△1度に2コマ以上の申込みはできません。
△メイン・サブプールの申込み時について、「1レーン分」の画面に表示される「他団体が既に申込んだ件数」は、同コマ「2レーン分」の申込件数を含みません。その反対も同様となりますので、ご了承ください。

① 時間指定
② レーン数
③ 目的
④ 人数
⑤ 申し込み

△①~③は入力必須項目です。

利用人数は5名以上です。

①申込方法

9. ①「申込〇/希望1」を選択して②「決定」をクリックします。

申込み内容確認

【分類】アクア メンバー(1回目)
 【地域】東京都全域
 【施設】東京アクアティクスセンター
 【料金】メンバー(150m 1レーン分)
 【利用日】2月28日(日)
 【時間】13:00~15:00
 【予約】1レーン
 【利用目的】競泳
 【人数】5人
 【優先物名】

この内容で抽選申込みを行います。
 申込み番号と希望を選択して、決定ボタンを押してください。

① **申込の希望** △申込番号は、小さい数字から選択してください。
 △2件以上の申込みにおいても、「希望1」での受付となります。

お気に入り追加

② **決定**

10. 申込完了です。
 続けて新規の申込みを行う際は、①のいずれかから申込みが可能です。

抽選申込みが完了しました。

連続入力する場合は下記条件より指定できます。

① **地域から指定**
施設から指定
料金から指定
利用日から指定
抽選申込み完了

※例えば、地域、館、施設とも前回の申込みと同じ内容で
 利用日のみ変えて申し込みたい場合は、「利用日から指定」
 のボタンを押してください。

メニュー画面に戻る場合は、「TOP画面へ」をクリックします。

申込期間中は、抽選申込の内容確認及び取消が可能です。

認証後メニュー

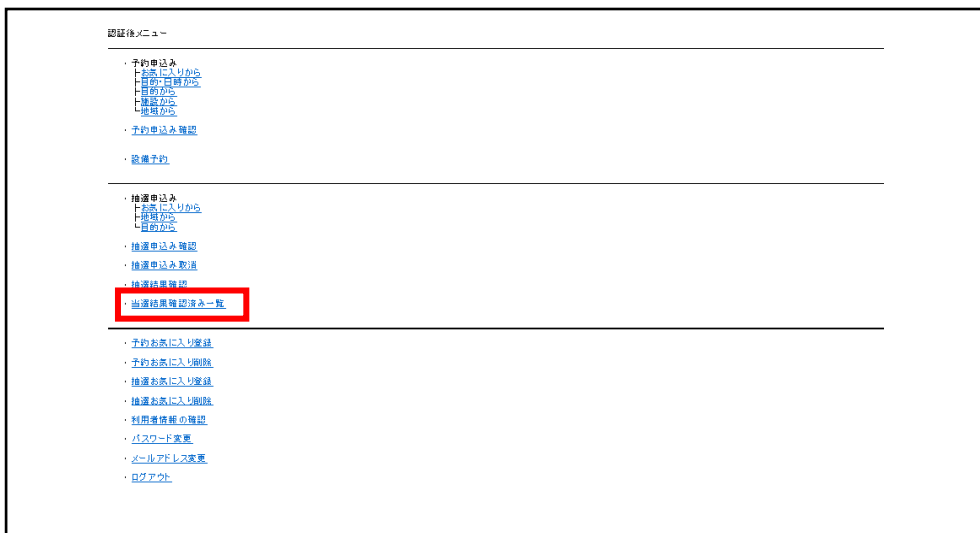
- 予約申込み
 - お気に入りから
 - 目的・日時から
 - 目的から
 - 施設から
 - 地域から
- 予約申込み確認
- 設備予約
- 抽選申込み
 - お気に入りから
 - 地域から
 - 目的から
 - 抽選申込み確認**
 - 抽選申込み取消**
 - 抽選結果確認
 - 当選結果確認済み一覧
- 予約お気に入り登録
- 予約お気に入り削除
- 抽選お気に入り登録

「①申込方法」の操作手順は、以上となります。

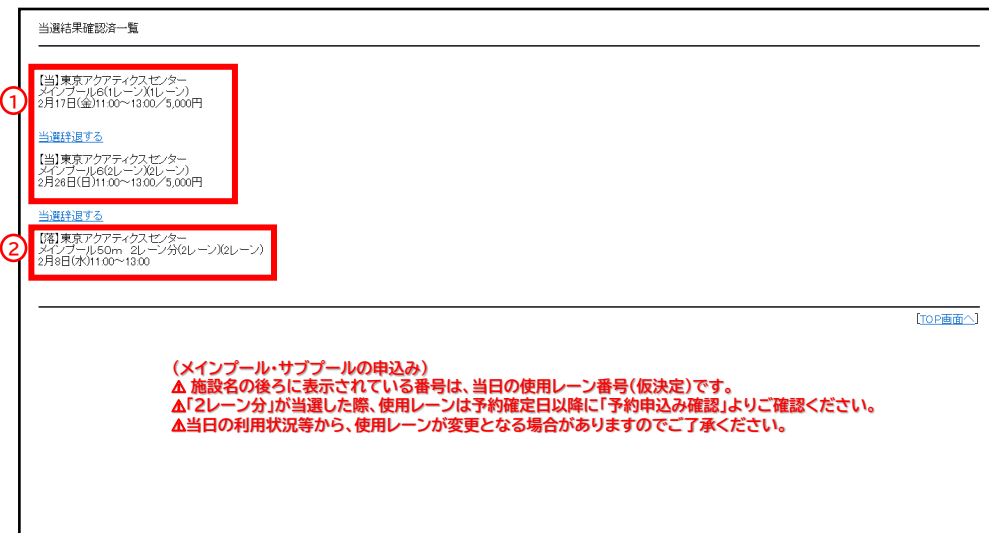
②抽選結果の確認方法

※「抽選結果の確認方法」の操作手順は、1回目抽選・2回目抽選共に同様です。

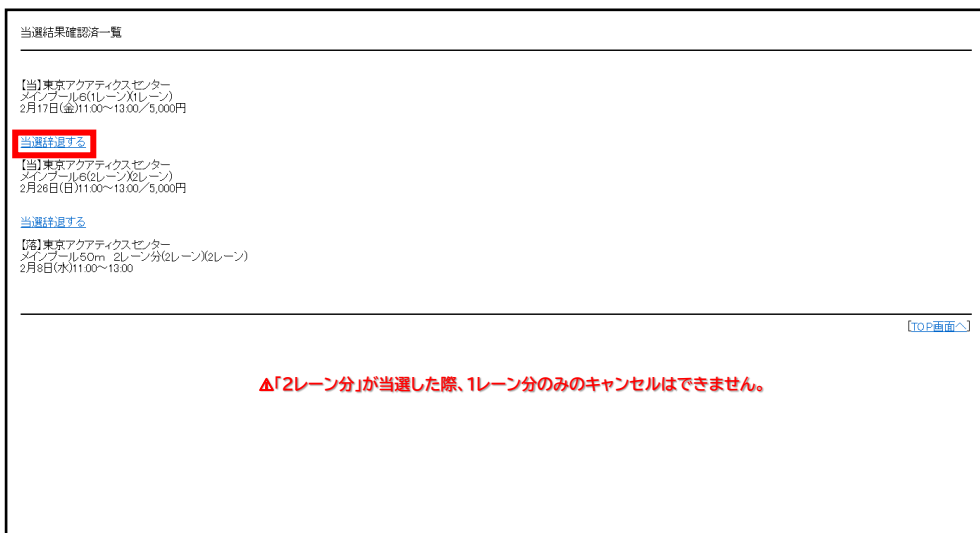
1. ログイン後、「当選結果確認済み一覧」をクリックします。



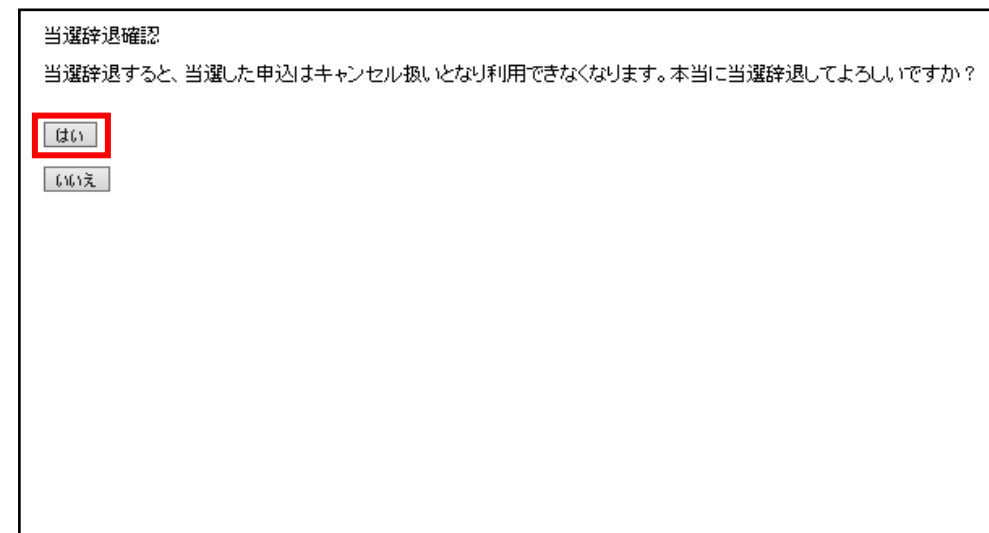
2. ①当選結果、②落選結果より内容を確認します。



3. 当選した申込をキャンセルする場合は、該当コマの「当選辞退する」をクリックします。



4. 確認のメッセージが表示されるため、「はい」をクリックします。



②抽選結果の確認方法

5. 当選を辞退した申込コマは、当選結果確認済一覧に表示されなくなります。

当選結果確認済一覧

【当】東京アクアティクスセンター
ダイビングプール(1面X1面)
2月27日(月)15:00~17:00 / 25,000円

当選辞退する

【落】東京アクアティクスセンター
メインプール50m 2レーン分(2レーンX2レーン)
2月21日(火)09:00~11:00

[TOP画面へ](#)

6. 抽選結果の確認を終了します。

当選結果確認済一覧

【当】東京アクアティクスセンター
ダイビングプール(1面X1面)
2月27日(月)15:00~17:00 / 25,000円

当選辞退する

【落】東京アクアティクスセンター
メインプール50m 2レーン分(2レーンX2レーン)
2月21日(火)09:00~11:00

メニュー画面に戻る場合は、「TOP画面へ」をクリックしてください。

[TOP画面へ](#)

「②抽選結果の確認方法」の操作手順は、以上となります。

東京アクアティクスセンター 「先着順申込」操作マニュアル

東京都スポーツ施設予約システム

【PCかんたん版】

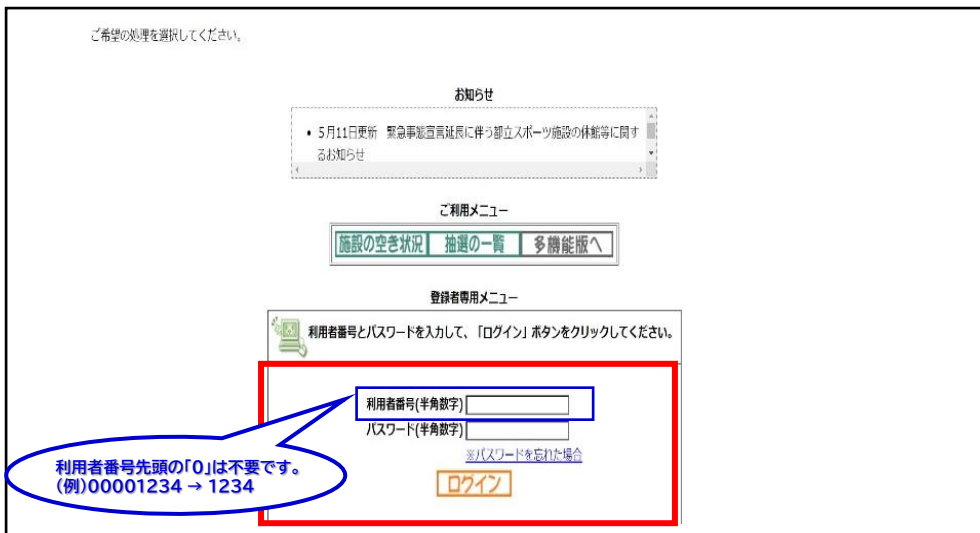
こちらは、東京都スポーツ施設予約システムページです。ご利用になる画面をお選びください。

 <p>PC多機能版</p> <p>お気に入り施設の登録など様々な機能を使うことができ、また画面の移り変わりが少ない操作性にも優れた画面です。</p>	 <p>PCかんたん版</p> <p>大きなボタンの配置や1画面1操作など、より多くの方が使えるよう、アクセシビリティに配慮した画面です。</p>	 <p>スマートフォン</p> <p>タッチ操作に最適化したスマートフォン用の画面です。</p>	 <p>携帯電話</p> <p>文字入力を最小限にし、携帯電話に最適化した画面です。</p>
---	---	--	--

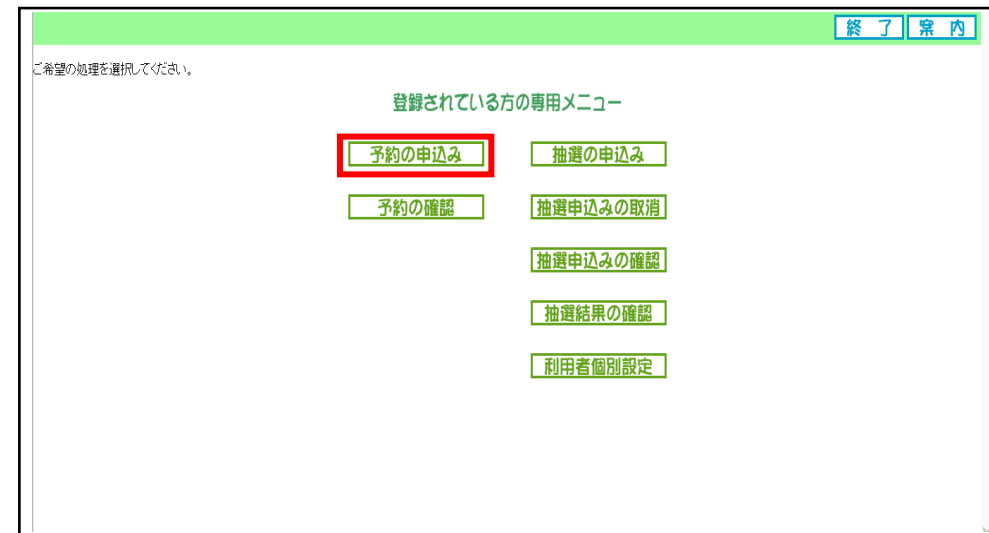
こちらは、東京都スポーツ施設予約システムのTOPページです。
「PCかんたん版」をクリックし、次項の操作手順に沿って先着順申込等を行ってください。

申込方法【プール・第一会議室共通】

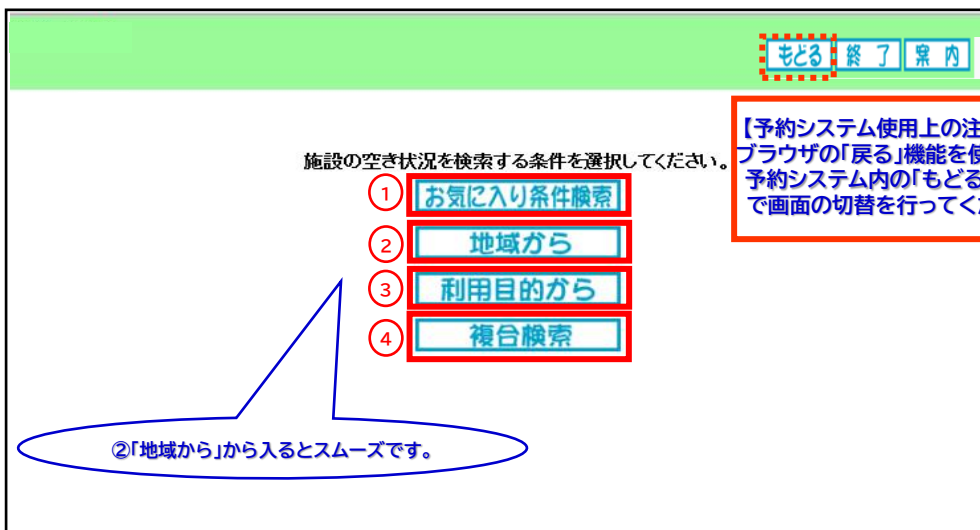
1. 利用者番号・パスワードを入力して「ログイン」をクリックします。



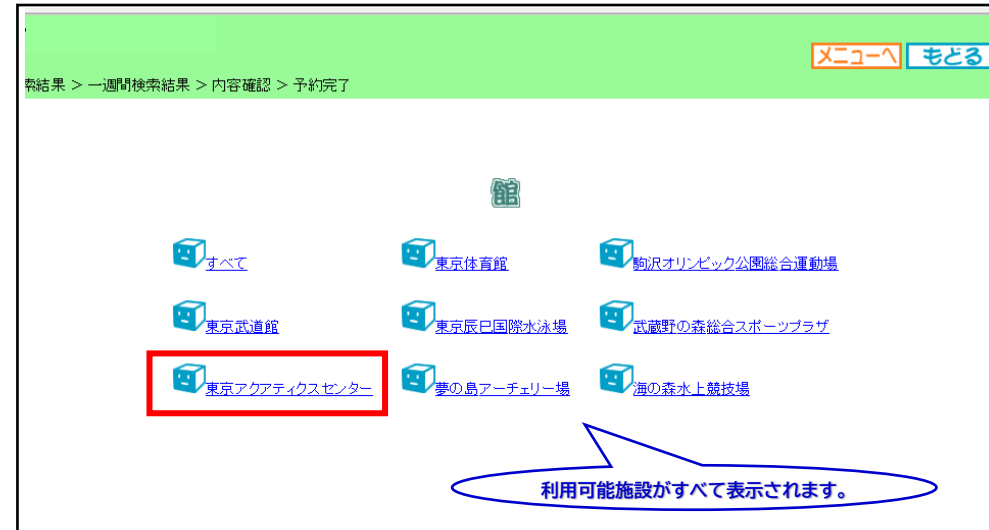
2. 「予約の申込み」をクリックします。



3. ①～④いずれかの条件をクリックします。



4. 「東京アクアティクスセンター」を選択します。



申込方法【プール】

9. 申込み中の利用希望コマに「選択中(★)」が表示されます。申込みを完了する場合は、①「申込み」をクリックします。

地域 > 館 > 施設 > 一ヶ月検索結果 > 一週間検索結果 > 内容確認 > 予約完了

予約の申込みができます。予約を申込むには、日付の「予約」をクリックして、選択中★にしたあと、「申込み」ボタンを押します。

② 施設: 東京アクアティクスセンター サブプール25m

2022年	11月9日 水曜日	11月10日 木曜日	11月11日 金曜日	11月12日 土曜日	11月13日 日曜日	11月14日 月曜日	11月15日 火曜日	清	予約あり
08時~	予約	予約	予約	予約	予約	予約	予約	—	★
09時~	★	4	6	6	6	6	6	—	★
11時~	6	6	6	6	6	6	6	—	★
13時~	6	6	6	6	6	6	6	—	★
15時~	6	6	6	6	6	6	6	—	★
17時~	6	6	6	6	6	6	6	—	★
19時~	6	6	6	6	6	6	6	—	★

③ 前月 | 前週 | 翌週 | 翌月

① 申込み | 申込み中止

△申込みを完了する前(「選択中(★)」の状態)に、続けて新規の申込みを行うことができます。その際は、②施設③日程より空き状況を確認し、以降は、前頁7からの手順を繰り返します。ただし、操作中において、選択中の利用希望コマに対し、他団体による申込みが確定する場合がありますので、ご注意ください。

10. ①~③の必要事項を入力し、④「申込み」をクリックします。

地域 > 館 > 施設 > 一ヶ月検索結果 > 一週間検索結果 > 内容確認 > 予約完了

利用目的を選択、利用人数、催し物名を入力して「申込み」ボタンを押してください。

予約一覧

利用日	利用時間	館	施設	① 利用目的	② 利用人数(半角数字)	③ 催し物名(全角文字)
2022年11月9日 水曜日	09時00分~11時00分	東京アクアティクスセンター	メインプール50m(1レーン)	競泳 目的	10	

④ 申込み | 申込み中止

△①、②は入力必須項目です。

利用人数は5名以上です。

11. 予約完了です。予約内容を確認後、「終了」をクリックします。

地域 > 館 > 施設 > 一ヶ月検索結果 > 一週間検索結果 > 内容確認 > 予約完了

予約が完了しました。予約番号を確認してください。下記料金は目安の料金です。

予約番号	利用日	時間	館	施設	利用目的	利用人数	催し物名	利用料金	キャンセル
2022001118	2022年11月9日 水曜日	09時00分~11時00分	東京アクアティクスセンター	メインプール10	競泳	10人		5,000円	キャンセル不可

＜東京アクアティクスセンター利用上の注意＞
メインプール・サブプールにおいて、予約確定時に使用レーンが仮決定します。ただし、当日の利用状況等から、使用レーンの変更となる場合がありますのでご了承ください。

終了

(メインプール・サブプールの申込み)
△「施設」に表示される番号は、当日の使用レーン番号(仮決定)です。
△同一日時に複数レーンを申込んだ場合、隣合わせのレーンでの利用ができかねる場合がありますのでご了承ください。

12. メインメニューに戻る場合は「メニューへ」、ログアウトし終了する場合は「終了」をクリックしてください。

東京都スポーツ施設予約システム利用者:

予約が完了しました。

予約申込みが完了しました。

メニューへ | 終了 | 案内

申込方法【第一会議室】

※ここからは第一会議室の申込手順です。

13. 利用希望施設をクリックします。

施設予約システム利用者: 文字サイズ 大

地域 > 一ヶ月検索結果 > 一週間検索結果 > 内容確認 > 予約完了

施設

すべて

- 東京アクアティクスセンター サラブル25m
- 東京アクアティクスセンター サラブル25m
- 東京アクアティクスセンター サラブル25m
- 東京アクアティクスセンター サラブル25m
- 東京アクアティクスセンター 第一会議室
- 東京アクアティクスセンター 第一会議室A
- 東京アクアティクスセンター 第一会議室B
- 東京アクアティクスセンター 第一会議室C
- 東京アクアティクスセンター 第一会議室D

△第一会議室(全体)は、4室分割のレイアウトが基本となります。
1室での一体利用を希望する場合は、予約後、事前にご相談ください。

14. 利用希望日を選択します。

地域 > 一ヶ月検索結果 > 一週間検索結果 > 内容確認 > 予約完了

施設の空き状況です。一ヶ月の空き状況が確認できます。

東京アクアティクスセンター サラブル25m 前施設 次施設 東京アクアティクスセンター 第一会議室A

東京アクアティクスセンター 第一会議室(全体) 空き状況

日曜日	月曜日	火曜日	水曜日	木曜日	金曜日	土曜日
		1日	2日	3日	4日	5日
6日	7日	8日	9日	10日	11日	12日
13日	14日	15日	16日	17日	18日	19日
20日	21日	22日	23日	24日	25日	26日
27日	28日	29日	30日			

- 全て空き
- ▲ 一部空き
- ✖ 予約あり
- ☒ 休館日
- ☑ 保持日
- ☒ 一部開放
- ☒ 雨天
- ☒ 専有
- ☒ 受付期間外

15. 日付(列)から希望日を参照し、希望コマの空きを確認します。希望コマが含まれる時間帯をクリックします。

地域 > 一ヶ月検索結果 > 一週間検索結果 > 内容確認 > 予約完了

予約の申込みができます。予約の申込みには、空きコマをクリックして、選択中★にしたあと「申込み」ボタンを押します。

東京アクアティクスセンター サラブル25m 前施設 次施設 東京アクアティクスセンター 第一会議室A

東京アクアティクスセンター 第一会議室(全体) 空き状況

11月14日 月曜日	11月15日 火曜日	11月16日 水曜日	11月17日 木曜日	11月18日 金曜日	11月19日 土曜日	11月20日 日曜日
空	空	空	空	空	空	空
08:00~11:00	08:00~11:00	08:00~11:00	08:00~11:00	08:00~11:00	08:00~11:00	08:00~11:00
空	空	空	空	空	空	空
11:00~14:00	11:00~14:00	11:00~14:00	11:00~14:00	11:00~14:00	11:00~14:00	11:00~14:00

- 空
- 予約あり
- ★ 選択中
- ☒ 休館日
- ☑ 保持日
- ☒ 一部開放
- ☒ 雨天
- ☒ 専有
- ☒ 受付期間外
- ☒ 予約不可

申込み 申込み中止

16. 利用開始時間をクリックします。

東京アクアティクスセンター 第一会議室(全体) 11月14日 月曜日

08:00分	10:00分	11:00分
12:00分	13:00分	14:00分
15:00分	16:00分	17:00分
18:00分	19:00分	20:00分

申込方法【第一会議室】

17. 続けて、利用終了時間をクリックします。

利用終了時間を設定してください。

東京アクアティクスセンター【第一会議室(全体)】11月14日月曜日09時00分～

▲ 利用時間は、最低2時間からお申込みください。
▲ 2時間以上利用する場合には、1時間単位で利用できます。

18. 申込み中の利用希望コマに「選択中(★)」が表示されます。申込みを完了する場合は、①「申込み」をクリックします。

予約の申込みができます。予約を申込みは、空きコマをクリックして、選択中★にしたあと「申込み」ボタンを押します。

② 東京アクアティクスセンター 第一会議室A

③ 前月 前週 翌週 翌月

① 申込み 申込み中止

▲申込みを完了する前(「選択中(★)」の状態)に、続けて新規の申込みを行うことができます。その際は、②施設③日程より空き状況を確認し、以降は、前頁15からの手順を繰り返します。ただし、操作中において、選択中の利用希望コマに対し、他団体による申込みが確定する場合がありますので、ご注意ください。

19. ①～③の必要事項を入力し、④「申込み」をクリックします。

利用目的先選択、利用人数、催し物名を入力して「申込み」ボタンを押してください。

利用日	利用時間	館	施設	利用目的	利用人数(半角数字)	催し物名(全角文字)
2022年11月14日月曜日	09時00分～12時00分	東京アクアティクスセンター	第一会議室(全体)	目的		

▲①、②は入力必須項目です。
利用人数は5名以上です。

20. メッセージが表示されますので、申込み内容を確認後「OK」をクリックします。

利用目的先選択、利用人数、催し物名を入力して「申込み」ボタンを押してください。

Web ページからのメッセージ

予約申込結果を行います。よろしいですか？

OK キャンセル

申込方法【第一会議室】

21. 予約完了です。予約内容を確認後、「終了」をクリックします。

東京都スポーツ施設予約システム利用者: 予約完了

地域 > 館 > 施設 > 一ヶ月検索結果 > 一週間検索結果 > 内容確認 > 予約完了

予約が完了しました。予約番号を確認してください。
予約料金は目安の料金です。

施設予約一覧

予約番号	利用日	時間	館	施設	利用目的	利用人数	催し物名	利用料金	キャンセル
2022001141	2022年11月14日 月曜日	08時00分~12時00分	東京アクアティクスセンター	第一会議室(全体)	大会控室	5人	練習	5,400円	キャンセル不可

<東京アクアティクスセンター利用上の注意>
メインプール・サブプールにおいて、予約確定時に借用レーンが優先決定します。
ただし、当日の利用状況等から、借用レーンが変更となる場合がありますのでご了承ください。

終了

22. メインメニューに戻る場合は「メニューへ」、ログアウトし終了する場合は「終了」をクリックしてください。

東京都スポーツ施設予約システム利用者: 予約完了

予約が完了しました。

予約申込みが完了しました。

メニューへ **終了** 案内



東京アクアティクスセンター 「先着順申込」操作マニュアル

東京都スポーツ施設予約システム

【PC多機能版】

こちらは、東京都スポーツ施設予約システムページです。ご利用になる画面をお選びください。

 <p>PC多機能版</p> <p>お気に入り施設の登録など様々な機能を使うことができ、また画面の移り変わりが少ない操作性にも優れた画面です。</p>	 <p>PCかんたん版</p> <p>大きなボタンの配置や1画面1操作など、より多くの方が使えるよう、アクセシビリティに配慮した画面です。</p>	 <p>スマートフォン</p> <p>タッチ操作に最適化したスマートフォン用の画面です。</p>	 <p>携帯電話</p> <p>文字入力を最小限にし、携帯電話に最適化した画面です。</p>
---	---	--	--

こちらは、東京都スポーツ施設予約システムのTOPページです。
「PC多機能版」をクリックし、次項の操作手順に沿って先着順申込等を行ってください。

申込方法【プール・第一会議室共通】

1. 「マイページ」または「ログインする」をクリックします。

東京都スポーツ施設予約システム

ホーム **マイページ** ご利用ガイド 施設一覧 FAQ

ログインする
システムを利用した施設予約や抽選申込登録情報の変更がおこなえます。

お知らせ
5月21日更新 リンドウ管成期間の終了に伴う都立スポーツ施設等の取扱いについて
都立スポーツ施設等の取扱いについて、令和4年5月10日付「5月23日以降の取組」を踏まえ、下記のとおりとします。

各施設は通常の運営時間といたします。
使用に当たっては、「5月23日以降の取組」の「イベントの開催制限」に定める規程要件にのびた対応を遵守いただくこと、マスクの着用や手指消毒、検温、換気等の基本的な感染防止対策の徹底をお願いします。また、2,484㎡の、総利用人数1,000名、空室確保率50%未満の施設は、2024年5月10日付「5月23日以降の取組」を踏まえ、下記のとおりとします。

施設の空き状況検索
施設の空き状況を様々な方法で検索し、予約をおこなうことができます。予約をするにはログインが必要です。

抽選情報一覧
抽選スケジュールと抽選対象施設を確認することができます。抽選のできる利用者は、申し込みの際にログインが必要です。

施設名から 利用日時から 目的や人数から
抽選スケジュール 抽選対象施設

スマートフォン版
施設予約システムはスマートフォンでもご利用いただけます。

便利な機能
施設予約システムをより快適に使用するための便利な機能について紹介します。

ホーム | 利用環境 | 個人情報の取り扱いについて |

2. 利用者番号・パスワードを入力して「ログイン」をクリックします。

東京都スポーツ施設予約システム

ホーム マイページ ご利用ガイド 施設一覧 FAQ

ログイン

利用者番号(必須) (半角数字)

パスワード(必須) (半角数字)

ログイン 次回からIDの入力を省略

その他/お困りの方
パスワードを忘れた場合

ホーム | 利用環境 | 個人情報の取り扱いについて |

利用者番号先頭の「0」は不要です。
(例)00001234 → 1234

3. ①～③いずれかの条件をクリックします。

東京都スポーツ施設予約システム

予約カート ログアウト

ホーム マイページ ご利用ガイド 施設一覧 FAQ

ユーザーメニュー
登録情報の確認
メールアドレスの確認・変更
パスワードの変更
予約状況の一覧
抽選の申し込み状況の一覧
予約カートの確認・予約申し込み

マイページ: お知らせ
お気に入り施設予約
お気に入り抽選

予約
施設予約の申し込み
施設名から探す ①
利用日時から探す ②
目的や人数から探す ③

現在49件の施設予約をしています。 | 予約状況の一覧へ

利用日時	館名/施設名	館情報	支払状況	設備予約	詳細内容
2022年11月9日 水曜日 9時～11時	東京アクアティクスセンター/メインプール	館情報 抽選	支払前	なし	選択
2022年11月9日 水曜日 9時～11時	東京アクアティクスセンター/メインプール	館情報 抽選	支払前	なし	選択

①「施設名から探す」から入るとスムーズです。

4. 「東京アクアティクスセンター」を選択します。

東京都スポーツ施設予約システム

予約カート ログアウト

ホーム マイページ ご利用ガイド 施設一覧 FAQ

空き状況カレンダー
検索結果
施設の詳細結果を表示しています。選択ボタンをクリックして施設を選択してください。

館名	館情報	館機能	地域	館選択
東京体育館	館情報 抽選		東京都全域	選択
駒沢オリンピック公園総合運動場	館情報 抽選		東京都全域	選択
東京武道館	館情報 抽選		東京都全域	選択
東京辰巳国際水泳場	館情報 抽選		東京都全域	選択
武蔵野の森総合スポーツプラザ	館情報 抽選		東京都全域	選択
東京アクアティクスセンター	館情報 抽選		東京都全域	選択
夢の島アーチェリー場	館情報 抽選		東京都全域	選択
海の香水上競技場	館情報 抽選		東京都全域	選択

館機能の凡例
ホーム | 利用環境 |

利用可能施設がすべて表示されます。

申込方法【プール】

※第一会議室をお申込みの際は、P. 4手順11以降をご確認ください。

5. ①利用希望日を「空き状況カレンダー」より選択します。
②利用希望施設の希望コマを選択し、③「予約カートに追加」をクリックします。

① 空き状況カレンダー

利用可能な施設と空き状況

2022年11月9日(水曜日)の空き状況です。
施設予約を行う場合は、空いている時間を選択して、1つの施設ごとに「予約カート」に追加ボタンをクリックしてください。
その後、「予約カート」の内容を確認ボタンをクリックして、内容を確認して予約を行ってください。

メインプール50m

サブプール25m

ダイビングプール

空きレーン数

メインプールは長水路設定(50m、水深2.0m)、サブプールは短水路設定(25m、水深1.4m)となります。

△サブプールが大会等により利用できない場合、メインプールの水深は1.4m設定とします。水深が変更になる日程を予めHPでご確認の上、お申込みください。

6. 利用希望コマが選択されていることを確認し、「予約カート」もしくは「予約カートの内容を確認」をクリックします。

東京都スポーツ施設予約システム

予約カート

予約カートの内容を確認

△申込みを完了する前(「選択中」の状態)に、続けて新規の申込みを行うことができます。その際は、左記5からの手順を繰り返します。ただし、操作中において、選択中の利用希望コマに対し、他団体による申込みが確定する場合がありますので、ご注意ください。

7. ①利用面数(レーン数)を選択し、②「予約確定の手続きへ」をクリックします。

東京都スポーツ施設予約システム

予約カート

予約カードの確認・予約申し込み

予約日時

予約面数

①

② 予約確定の手続きへ

面数(レーン数)に必要な数をご入力ください。

8. ①～③の必要事項を入力し、④「予約内容を確認する」をクリックします。

東京都スポーツ施設予約システム

予約カート

詳細情報入力

予約施設

予約日時

利用目的(必須)

目的の詳細

利用人数(必須)

④ 予約内容を確認する

利用人数は5名以上です。

申込方法【プール】

9. 申込内容を確認後、「予約を確定する」をクリックします。

東京アクアティクスセンター 施設予約システム

ホーム マイページ ご利用ガイド 施設一覧 FAQ

施設予約状況
これから申込まれる予約の詳細情報をご確認ください。
カート内件数 1件

詳細情報確認
以下の内容で予約を確定させたい場合、「予約を確定する」ボタンをクリックしてください。
予約内容を修正したい場合、「修正する」ボタンをクリックしてください。
下記料金は目安の料金です。詳しい料金は趣情報をご確認ください。

予約施設の確認内容

予約館/施設	東京アクアティクスセンター/メインプール50m 2レーン
予約日時	2022年11月9日 水曜日 / 9時から11時まで
利用目的	競泳
目的の詳細	練習
利用人数(予定)	5人
キャンセル	不可
利用料金の目安	1レーンあたり5000円/10000円(2レーン)

[ホーム](#) | [利用環境](#) | [個人情報の取り扱いについて](#)



10. 予約完了です。メニュー画面に戻る場合は、「マイページに戻る」を、ログアウトし終了する場合は、右上「ログアウト」をクリックしてください。

東京都スポーツ施設予約システム

予約カート ログアウト

ホーム マイページ ご利用ガイド 施設一覧 FAQ

施設予約システム

- 施設の空き状況
- 施設名から探す
- 利用日時から探す
- 目的や人数から探す
- 抽選情報
- 抽選情報一覧

予約申し込み完了
予約が完了しました。予約番号をお控えの上、各館、施設の利用上の注意事項をご確認ください。
また、予約した内容は登録しているメールアドレスに送信されます。
迷惑メール対策をおこなっている場合、tef.or.jpからのメールを受信できるように設定してください。

予約番号
2022001122

東京アクアティクスセンター:ご利用上の注意
メインプール・サブプールにおいて、予約確定時に使用レーンが仮決定します。
ただし、当日の利用状況等から、使用レーンが変更となる場合がありますのでご了承ください。

[ホーム](#) | [利用環境](#) | [個人情報の取り扱いについて](#)

マイページから、予約内容の確認が可能です。

東京都スポーツ施設予約システム

予約カート ログアウト

ホーム マイページ ご利用ガイド 施設一覧 FAQ

ユーザーメニュー

- 登録情報の確認
- メールアドレスの確認・変更
- パスワードの変更
- 予約状況の一覧
- 抽選の申し込み状況の一覧
- 予約カートの確認・予約申し込み

お気に入り施設予約
[お気に入りからの予約申込 > 設定変更・削除 >](#)

お気に入り抽選
[お気に入りからの抽選申込 > 設定変更・削除 >](#)

マイページ: お知らせ
メッセージ
現在、お知らせはありません。

(メインプール・サブプールの申込み)
△「施設名」に表示される番号は、当日の使用レーン番号(仮決定)です。
△同一日時に複数レーンを申込んだ場合、隣合わせのレーンでの利用ができかねる場合がありますのでご了承ください。

予約

施設予約の新規申し込み

現在 49 件の施設予約をしています。 | [予約状況の一覧 >](#)

利用日時	館名/施設名	館情報	支払状況	設備予約	詳細内容
2022年11月9日 水曜日 9時~11時	東京アクアティクスセンター/メインプール9	<input type="button" value="館情報"/> <input type="button" value="設備"/>	支払前	なし	<input type="button" value="選択"/>
2022年11月9日 水曜日 9時~11時	東京アクアティクスセンター/メインプール8	<input type="button" value="館情報"/> <input type="button" value="設備"/>	支払前	なし	<input type="button" value="選択"/>

申込方法【第一会議室】

※ここからは第一会議室の申込手順です。

11. ①利用希望日を「空き状況カレンダー」より選択します。
 ②利用希望施設の希望コマを選択し、③「予約カートに追加」をクリックします。

△第一会議室(全体)は、4室分割のレイアウトが基本となります。
 1室での一体利用を希望する場合は、予約後、事前にご相談ください。
 △利用時間は、最低2時間からお申込みください。
 △2時間以上利用する場合は、1時間単位で利用できます。

12. 利用希望コマが選択されていることを確認し、「予約カート」もしくは「予約カートの内容を確認」をクリックします。

△申込みを完了する前(「選択中」の状態)に、続けて新規の申込みを行うことができます。その際は、左記11からの手順を繰り返します。ただし、操作中において、選択中の利用希望コマに対し、他団体による申込みが確定する場合がありますので、ご注意ください。

13. 申込内容を確認後、「予約確定の手続きへ」をクリックします。

14. ①～③の必要事項を入力し、④「予約内容を確認する」をクリックします。

利用人数は5名以上です。

申込方法【第一会議室】

15. 申込内容を確認後、「予約を確定する」をクリックします。

東京アクアティクスセンターの予約システム画面。予約内容を確認し、「予約を確定する」ボタンをクリックする手順を示しています。

予約内容の要約:

予約館/施設	東京アクアティクスセンター/第一会議室(全体)
予約日時	2022年11月18日 金曜日 / 9時から11時まで
利用目的	会議
目的の詳細	練習
利用人数(予定)	5人
キャンセル	不可
利用料金の目安	3600円

16. 予約完了です。メニュー画面に戻る場合は、「マイページに戻る」を、ログアウトし終了する場合は、右上「ログアウト」をクリックしてください。

東京アクアティクスセンターの予約システム画面。予約完了メッセージと「マイページに戻る」ボタンが示されています。

予約完了メッセージ:

予約が完了しました。予約番号をお控えの上、各館、施設の利用上の注意事項をご確認ください。また、予約した内容は登録しているメールアドレスに送信されます。迷惑メール対策をおこなっている場合、tef.or.jpからのメールを受信できるように設定してください。

予約番号: 2022001144

マイページから、予約内容の確認が可能です。

東京アクアティクスセンターの予約システム画面。マイページから予約内容を確認する手順を示しています。

予約一覧表:

利用日時	館名/施設名	館情報	支払状況	設備予約	詳細内容
2022年11月18日 金曜日 9時~11時	東京アクアティクスセンター/第一会議室(全体)	館情報 地図	支払前	なし	選択
2022年11月9日 水曜日 9時~11時	東京アクアティクスセンター/メインホールB	館情報 地図	支払前	なし	選択

「申込方法【第一会議室】」の手順は、以上となります。

東京アクアティクスセンター 「先着順申込」操作マニュアル

東京都スポーツ施設予約システム

【スマートフォン】

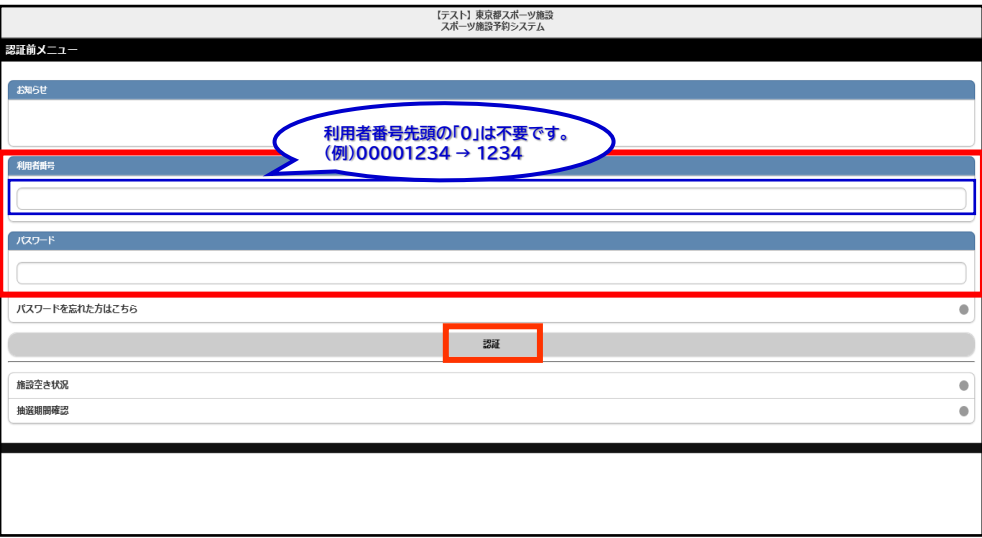
こちらは、東京都スポーツ施設予約システムページです。ご利用になる画面をお選びください。

 <p>PC多機能版</p> <p>お気に入り施設の登録など様々な機能を使うことができ、また画面の移り変わりが少ない操作性にも優れた画面です。</p>	 <p>PCかんたん版</p> <p>大きなボタンの配置や1画面1操作など、より多くの方が使えるよう、アクセシビリティに配慮した画面です。</p>	 <p>スマートフォン</p> <p>タッチ操作に最適化したスマートフォン用の画面です。</p>	 <p>携帯電話</p> <p>文字入力を最小限にし、携帯電話に最適化した画面です。</p>
--	--	---	---

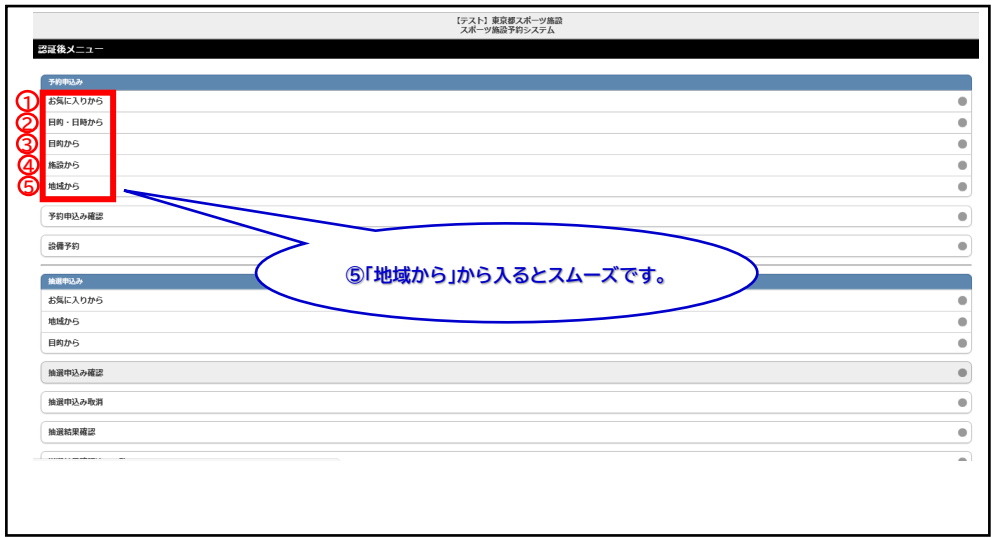
こちらは、東京都スポーツ施設予約システムのTOPページです。
「スマートフォン」をクリックし、次項の操作手順に沿って抽選申込・抽選結果の確認等を行ってください。

申込方法【プール・第一会議室共通】

1. 利用者番号・パスワードを入力して「認証」をクリックします。



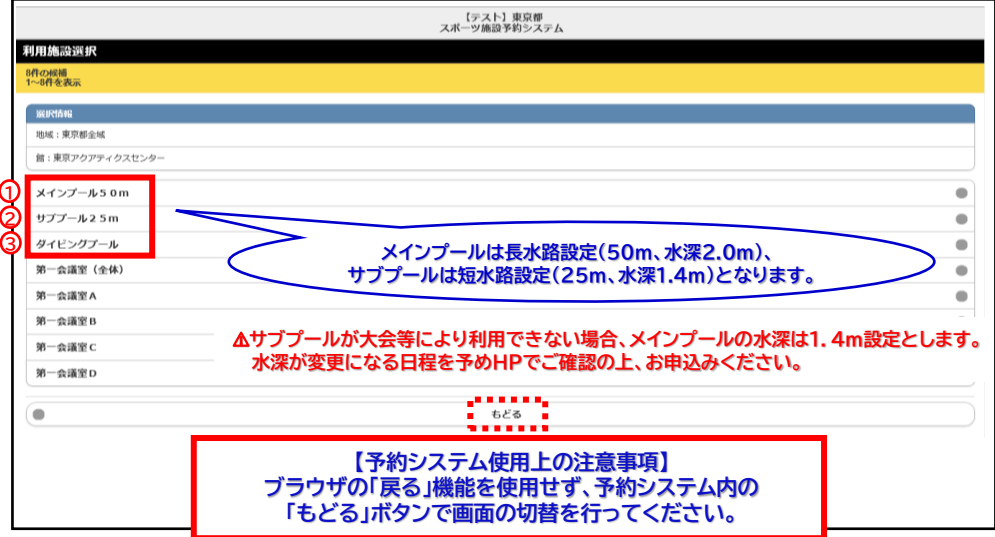
2. ①～⑤いずれかの条件をクリックします。



3. (2「地域から」を選択した場合)「東京アクアティクスセンター」を選択します。



4. ①～③の中から、ご希望の施設を1つ選択します。



申込方法【プール】

※第一会議室をお申込みの際は、P.4手順10以降をご確認ください。

5. ①希望月日を設定し、②「検索開始」をクリックします。

6. ①利用希望コマを選択し、②「決定」をクリックします。

7. ①利用面数(レーン数)を選択し、②「決定」をクリックします。

8. ①~③の必要事項を入力し、④「決定」をクリックします。

申込方法【プール】

9. 予約完了です。予約内容を確認後、メインメニューに戻る場合は「予約完了」を、続けて新規の申込みを行う際は、「連続予約へ」から申込みが可能です。

【テスト】東京都
スポーツ施設予約システム

予約結果

予約番号	2022001121
キャンセル	キャンセル不可
利用料金	利用料金：10,000円
利用上の注意	メインプール・サブプールにおいて、予約確定時に使用レーンが決定します。 ただし、当日の利用状況等から、使用レーンが変更となる場合がありますのでご了承ください。

連続予約へ

予約完了

「申込方法【プール】」の手順は、以上となります。

申込方法【第一会議室】

※ここからは第一会議室の申込手順です。

10. ①～⑤の中から、ご希望の施設を1つ選択します。

11. ①希望月日を設定し、②「検索開始」をクリックします。

12. 「空き情報」をクリックします。

13. ①時間設定で利用希望時間を設定し、②「決定」をクリックします。

申込方法【第一会議室】

14. ①～③の必要事項を入力し、④「決定」をクリックします。

予約情報
東京アクアティクスセンター
第一会議室（全体）
2022年11月15日9:00～11:00

下記の情報を入力し決定ボタンを押してください。

① 利用人数
5

② 利用目的
会議 △①、②は入力必須項目です。

③ 申し込み名
会議

④ 決定

取消

15. 予約完了です。予約内容を確認後、メインメニューに戻る場合は「予約完了」を、続けて新規の申込みを行う際は、「連続予約へ」から申込みが可能です。

【テスト】東京圏
スポーツ施設予約システム

予約結果

予約番号
2022001142

キャンセル
キャンセル不可

利用料金
利用料金：3,600円

利用上の注意
メインプール・サブプールにおいて、予約確定時に使用レーンが仮決定します。
ただし、当日の利用状況等から、使用レーンが変更となる場合がありますのでご了承ください。

連続予約へ

予約完了

「申込方法【第一会議室】」の手順は、以上となります。

東京アクアティクスセンター 「先着順申込」操作マニュアル

東京都スポーツ施設予約システム

【携帯電話】

こちらは、東京都スポーツ施設予約システムページです。ご利用になる画面をお選びください。



PC多機能版

お気に入り施設の登録など様々な機能を使うことができ、また画面の移り変わりが少ない操作性にも優れた画面です。



PCかんたん版

大きなボタンの配置や1画面1操作など、より多くの方が使えるよう、アクセシビリティに配慮した画面です。



スマートフォン

タッチ操作に最適化したスマートフォン用の画面です。



携帯電話

文字入力を最小限にし、携帯電話に最適化した画面です。

こちらは、東京都スポーツ施設予約システムのTOPページです。
「携帯電話」をクリックし、次項の操作手順に沿って先着順申込等を行ってください。

申込方法【プール・第一会議室共通】

1. 利用者番号・パスワードを入力して「認証」をクリックします。

【テスト】東京都スポーツ施設
スポーツ施設予約システム

▼利用者番号
▼パスワード

認証

※パスワードを忘れた方はこちら

- 施設空き状況
- 抽選期間確認

利用者番号先頭の「0」は不要です。
(例)00001234 → 1234

2. ①～⑤のいずれかをクリックします。

認証後メニュー

- ① 予約申込み
 - お気に入りから
 - 目的・日時から
 - 目的から
 - 施設から
 - ⑤ 地域から
- 予約申込み確認
- 予約取消

⑤「地域から」入るとスムーズです。

- 抽選申込み
 - お気に入りから
 - 地域から
 - 目的から
- 抽選申込み確認
- 抽選申込み取消
- 抽選結果確認

3. 「東京アクアティクスセンター」をクリックします。

利用施設選択

□8件の検索
1～6件を表示

地域:東京都全域

- 東京住吉館
- 駒沢オリンピック公園総合運動場
- 東京競馬館
- 東京都国際水泳場
- 成瀬野の森総合スポーツプラザ
- 東京アクアティクスセンター
- 池の島アーチェリー場
- 海の森水上競技場

利用可能施設がすべて表示されます。

【予約システム使用上の注意事項】
ブラウザの「戻る」機能を使用せず、
予約システム内の「もどる」ボタン
で画面の切替を行ってください。

4. 利用希望施設をクリックします。

利用施設選択

□8件の検索
1～6件を表示

種:東京アクアティクスセンター

- メインプール50m
- サブプール25m
- ダイビングプール
- 第一会議室(空席)
- 第一会議室A
- 第一会議室B
- 第一会議室C
- 第一会議室D

メインプールは長水路設定(50m、水深2.0m)、
サブプールは短水路設定(25m、水深1.4m)となります。

△サブプールが大会等により利用できない場合、メインプールの水深は1.4m設定とします。
水深が変更になる日程を予めHPでご確認の上、お申込みください。

申込方法【プール】

※第一会議室をお申込みの際は、P. 4手順10以降をご確認ください。

5. ①希望月日を設定し、②「検索開始」をクリックします。


6. ①利用希望コマを選択し、②「決定」をクリックします。

7. ①利用面数(レーン数)を選択し、②「決定」をクリックします。


8. ①～③の必要事項を入力し、④「決定」をクリックします。

申込方法【プール】


9. 予約完了です。予約内容を確認後、メインメニューに戻る場合は「予約完了」を、続けて新規の申込みを行う際は、「連続予約へ」から申込みが可能です。



予約内容を確認するには、メインメニューの「予約申込み確認」をクリックしてください。



「予約申込内容確認」から、予約内容の確認が可能です。



申込方法【第一会議室】

※ここからは第一会議室の申込手順です。

10. 利用希望施設をクリックします。

利用施設選択

□8件の候補
□20件を表示

館:東京アクアティクスセンター

- ・メインプール50m
- ・サブプール25m
- ・マイビズプール
- ・**第一会議室(全11)**
- ・第一会議室A
- ・第一会議室B
- ・第一会議室C
- ・第一会議室D

[もどる]

△第一会議室(全体)は、4室分割のレイアウトが基本となります。
1室での一体利用を希望する場合は、予約後、事前にご相談ください。

11. ①利用月日を設定し、②「検索開始」をクリックします。

期日指定

① ▼月日指定

2022年

11月

10日

▼曜日指定

- 月曜日
- 火曜日
- 水曜日
- 木曜日
- 金曜日
- 土曜日
- 日曜日
- 祝日

② [検索開始]

[もどる]

△曜日設定の選択は不要です。

12. 利用希望日の申込可能時間を確認し、「○」をクリックします。

東京アクアティクスセンター
第一会議室(全体)

2022年11月16日(水)

09:00~21:00○

<前日 | 翌日>

[もどる]
[10分前]

13. ①時間指定で利用希望時間を設定し、②「決定」をクリックします。

時間を入力

東京アクアティクスセンター
第一会議室(全体)
2022年11月16日(水)

① 09:00指定

09:00~

11:00まで

② [決定]

[もどる]

△ 利用時間は、最低2時間からお申込みください。
△ 2時間以上利用する場合には、1時間単位で利用できます。

申込方法【第一会議室】

14. ①～③の必要事項を入力し、④「決定」をクリックします。

予約確認

東京アクアティクスセンター
第一会議室(全体)

2022年11月16日9:00～11:00を予約します。
下記の情報を入力し決定ボタンを押してください。

① 利用人数
② 利用目的
③ 申込物名(金角)
④ 決定

利用人数は5名以上です。

▲①、②は入力必須項目です。

戻る

15. 予約完了です。予約内容を確認後、メインメニューに戻る場合は「予約完了」を、続けて新規の申込みを行う際は、「連続予約へ」から申込みが可能です。

予約結果

予約が完了しました。
予約番号は202200143番です。
キャンセル不可
利用料金:3,600円

利用上の注意
このメールは予約内容について、予約確定後に使用しなが確認いたします。
ただし、当日の利用状況等から、使用しなが変更となる場合がありますのでご了承ください。

連続予約へ
予約完了

予約内容を確認するには、メインメニューの「予約申込み確認」をクリックしてください。

認証後メニュー

- 予約申込み
 - お気に入りから
 - 目的・日時から
 - 目的から
 - 施設から
 - 地域から
- 予約申込み確認
- 予約取消

- 抽選申込み
 - お気に入りから
 - 抽選から
 - 目的から
- 抽選申込み確認
- 抽選申込み取消
- 抽選結果確認

「予約申込み内容確認」から、予約内容の確認が可能です。

2
予約番号:2022001142
利用日:2022年11月15日火曜日
利用時間:09:00～11:00
館:東京アクアティクスセンター
施設:第一会議室(全体)
支払状況:支払前
利用料金:3,600円

3
予約番号:2022001150
利用日:2022年11月16日水曜日
利用時間:09:00～11:00
館:東京アクアティクスセンター
施設:メインホール10
支払状況:支払前
利用料金:5,000円

4
予約番号:2022001150
利用日:2022年11月16日水曜日
利用時間:09:00～11:00
館:東京アクアティクスセンター
施設:メインホール9
支払状況:支払前
利用料金:5,000円

5
予約番号:2022001143
利用日:2022年11月16日水曜日
利用時間:09:00～11:00
館:東京アクアティクスセンター
施設:第一会議室(全体)
支払状況:支払前
利用料金:3,600円

「申込方法【第一会議室】」の手順は、以上となります。